

# 物质点法的理论和应用\*

廉艳平 张帆 刘岩 张雄†

清华大学航天航空学院, 北京 100084

**摘要** 物质点法采用质点离散材料区域, 用背景网格计算空间导数和求解动量方程, 避免了网格畸变和对流项处理, 兼具拉格朗日和欧拉算法的优势, 非常适合模拟涉及材料特大变形和断裂破碎的问题. 本文详细论述了物质点法在基本理论、算法和软件开发方面的进展, 包括广义插值物质点法、接触算法、自适应算法、并行算法、与其他算法的杂交和耦合等. 系统地总结了物质点法在超高速碰撞、冲击侵彻、爆炸、动态断裂、流固耦合、多尺度分析、颗粒材料流动和岩土失效等一系列涉及材料特大变形问题中的应用, 展示了其相对于传统数值计算方法的优势.

**关键词** 无网格法, 物质点法, 冲击侵彻, 爆炸, 特大变形

**中图分类号:** O242 **文献标识码:** A **DOI:** 10.6052/1000-0992-12-122

## 1 引言

目前, 数值计算方法在科学研究和工程技术中得到了广泛应用 (Belytschko 2000, Zhang 2007), 与理论和实验研究组成了现代科学技术的 3 大支柱 (USA-T 2005), 并具有快捷、安全和低成本的优势. 但是, 涉及材料特大变形、破碎甚至发生相变的问题给数值计算方法带来了巨大的挑战, 例如, 冲击侵彻、流固耦合、岩土动力学和爆炸等极端载荷工况问题. 传统的数值计算方法, 如拉格朗日有限元法、边界元法和欧拉方法, 在处理这类问题时常遇到网格畸变、界面追踪和对流项处理等困难 (Ma 2009, Huang 2010, Liu 2010). 近年来发展的无网格法在此类问题的求解中展现了巨大的潜力, 受到了计算力学领域学者的高度重视 (Zhang 2009, Liu 2003, Belytschko 1996).

目前, 已有很多种类的无网格法被提出, 据不完全统计可达 30 余种. 无网格法的发展最早始于 Lucy (1977) 和 Gingold 等 (1977) 在 1977 年的工作, 他们提出了光滑质点流体动力学方法 (smoothed particle hydrodynamics, SPH), 以求解天体物理问题. 直到 20 世纪 90 年代中期, 计算力学界兴起了对无网格法的研究热潮 (Belytschko 1996). 无网格法与拉格朗日有限元法的主要区别在于采用无拓扑连接关系的点离散材料区域, 并基于离散点构造近似函数, 可以彻底或部分地消除对网格的依赖. 张雄和刘岩 (Zhang 2004, 2009) 借助于紧支试函数加权余量法对各种无网格法进行了梳理与总结: 无网格法采用的加权余量法主要有伽辽金法、配点法、彼得洛夫 - 伽辽金法、加权最小二乘法和边界积分方程, 建立试探函数采用的近似函数

收稿日期: 2012-12-24, 修回日期: 2013-03-21

\*国家自然科学基金项目 (11272180, 11102097) 和国家重点基础研究发展计划项目 (2010CB832701) 资助

† E-mail: xzhang@tsinghua.edu.cn

引用格式: 张来平, 贺立新, 刘伟, 等. 基于非结构/混合网格的高阶精度格式研究进展综述. 力学进展, 2013, 43(2): 237-264 (Zhang L P, He L X, Liu W, et al. Reviews of high-order methods on unstructured and hybrid grid. *Advances in Mechanics*, 2013, 43(2): 237-264)

主要有移动最小二乘法、核近似法、重构核近似法、单位分解法、径向基函数法、点插值法、Sibson 插值、非 Sibson 插值法和 NURBS 法等。因此, 各种无网格法的主要区别在于采用了何种权(检验)函数和近似函数。

物质点法(material point method, MPM)是 Sulsky 和 Chen 等(1994)提出的一种数值方法, 其渊源可追溯到 20 世纪 50 年代末提出的质点网格法(particle-in-cell, PIC)方法。为了求解复杂的流体力学问题, 美国洛斯阿拉莫斯国家实验室(Los Alamos National Laboratory, LANL)的 Harlow 及其领导的计算流体动力学小组于 1955 年提出了 PIC 方法(Harlow 1964)。PIC 采用拉格朗日和欧拉双重描述, 即将材料离散成一组质点, 质点仅携带质量和位置信息以便于跟踪材料界面, 而在欧拉网格上计算相应的物理量, 通过插值函数完成质点与欧拉网格之间的信息交互。为了解决质点仅携带质量和位置信息导致 PIC 方法具有高数值耗散的缺陷, Brackbill 等(1986, 1988)在 PIC 基础上发展了 FLIP(fluid implicit particle)方法。在 FLIP 中, 质点携带了更多的物理量, 如动量和能量等。Sulsky(1994)为了将 FLIP 应用于固体力学问题, 对 FLIP 方法进行了如下改进: (1). 质点携带所有的物质信息, 并在质点上进行本构方程计算, 以便于处理与历史相关的材料; (2). 通过等效积分弱形式, 采用质点离散建立动量方程的离散格式; (3). 采用显式时间积分。修改后的 FLIP 方法称为物质点法。与其他无网格法相比, 物质点法单步计算与拉格朗日有限元法求解类似, 并且不需要建立质点的临近质点列表, 因此在算法稳定性和效率上具有优势(Ma 2009)。

MPM 既无需处理对流项又避免了网格畸变问题, 非常适合处理涉及材料特大变形的问题。MPM 采用携带材料所有信息的物质点离散材料区域, 以表征材料区域的运动和变形状

态, 并避免了处理对流项; MPM 采用规则的欧拉背景网格计算空间导数和动量方程, 从而实现了质点间的相互作用与联系, 并避免了网格畸变问题。Sulsky 等(1994)首先采用该方法分析了刚体的大转动和弹性体的碰撞问题, 展现了 MPM 潜在的优势。此后, MPM 受到广泛关注并得到了持续地发展, 下面分别从理论、软件开发和应用 3 个层面对物质点法进行总结与评述。

## 2 物质点法理论及其扩展

### 2.1 标准物质点法

#### 2.1.1 控制方程及其离散

更新拉格朗日格式的控制方程(不考虑热量交换)为:

$$\text{质量守恒 } \rho(\mathbf{X}, t)J(\mathbf{X}, t) = \rho_0(\mathbf{X}) \quad (1)$$

$$\text{动量方程 } \sigma_{ij,j} + \rho b_i = \rho \ddot{u}_i \quad (2)$$

$$\text{能量方程 } \rho \dot{w}^{\text{int}} = D_{ij} \sigma_{ij} \quad (3)$$

$$\text{本构关系 } \sigma^{\nabla} = \sigma^{\nabla}(D_{ij}, \sigma_{ij}, \text{etc.}) \quad (4)$$

$$\text{几何方程 } \dot{\epsilon}_{ij} = \frac{1}{2}(v_{i,j} + v_{j,i}) \quad (5)$$

$$\text{边界条件 } \begin{cases} n_j \sigma_{ji} |_{\Gamma_t} = \bar{t}_i \\ \dot{u}_i |_{\Gamma_v} = \bar{v}_i \end{cases} \quad (6)$$

初始条件

$$\dot{u}_i(\mathbf{X}, 0) = \dot{u}_{0i}(\mathbf{X}), u_i(\mathbf{X}, 0) = u_{0i}(\mathbf{X}) \quad (7)$$

其中, 下标  $i$  和  $j$  表示空间坐标分量, 并遵守 Einstein 求和约定, 下标 0 表示初始时刻的值;  $\rho$  为当前时刻的密度,  $J$  为雅克比行列式,  $b_i$  为体力,  $u_i$  为位移,  $w^{\text{int}}$  为单位质量的内能,  $\sigma_{ij}$  为柯西应力张量,  $D_{ij}$  为变形率张量;  $\Gamma_t$  和  $\Gamma_v$  分别表示现时构形中的指定面力边界和速度边界,  $\bar{t}_i$  和  $\bar{v}_i$  分别为指定的面力和速度;  $n_j$  为材料边界的单位外法线方向。

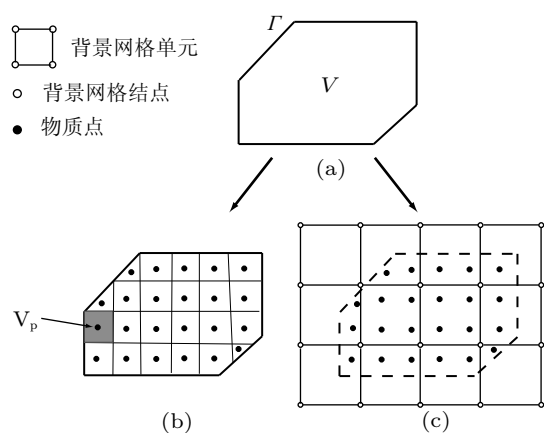


图 1 物质点法示意图: (a) 材料区域; (b) 物质点代表区域; (c) 物质点法离散

物质点法将材料区域离散为一组相对于背景网格运动的质点(物质点),如图 1 所示. 每个质点均代表一块材料区域并携带所有物质信息,如质量、速度、应力和应变等,因此所有质点的集合代表了整个材料区域;背景网格用来计算空间导数和求解动量方程. 取虚位移  $\delta u_i \in \mathfrak{R}_0$ ,  $\mathfrak{R}_0 = \{\delta u_i \mid \delta u_i \in C^0, \delta u_i|_{\Gamma_u} = 0\}$  作为权函数,可得动量方程 (2) 和给定面力边界条件 (6) 的等效积分弱形式(虚功方程)为

$$\int_V \delta u_i \rho \ddot{u}_i dV + \int_V \delta u_{i,j} \sigma_{ij} dV - \int_V \delta u_i \rho b_i dV - \int_{\Gamma_t} \delta u_i \bar{t}_i d\Gamma = 0 \quad (8)$$

物质点法将材料区域离散为一组质点,因此材料的密度  $\rho$  可近似为

$$\rho(x_i) = \sum_{p=1}^{n_p} m_p \delta(x_i - x_{ip}) \quad (9)$$

其中,  $n_p$  表示质点总数,  $m_p$  表示质点所代表区域的质量,  $\delta$  为 Dirac 函数,  $x_{ip}$  是质点  $p$  的坐标.

为了公式推导上的方便,在式 (8) 中引入比应力  $\sigma_{ij}^s = \sigma_{ij}/\rho$  和比边界面力  $\bar{t}_i^s = \bar{t}_i/\rho$ , 有

$$\int_V \delta u_i \rho \ddot{u}_i dV + \int_V \delta u_{i,j} \rho \sigma_{ij}^s dV - \int_V \delta u_i \rho b_i dV - \int_{\Gamma_t} \delta u_i \rho \bar{t}_i^s d\Gamma = 0 \quad (10)$$

将式 (9) 代入虚功方程 (10) 中,可将虚功方程转化为求和的形式

$$\sum_{p=1}^{n_p} m_p \ddot{u}_{ip} \delta u_{ip} + \sum_{p=1}^{n_p} m_p \sigma_{ijp}^s \delta u_{ip,j} - \sum_{p=1}^{n_p} m_p b_{ip} \delta u_{ip} - \sum_{p=1}^{n_p} m_p \bar{t}_{ip}^s h^{-1} \delta u_{ip} = 0 \quad (11)$$

其中,  $u_{ip} = u_i(\mathbf{x}_p)$ ,  $\delta u_{ip,j} = \delta u_{i,j}(\mathbf{x}_p)$ ,  $\sigma_{ijp}^s = \sigma_{ij}^s(\mathbf{x}_p)$ ,  $b_{ip} = b_i(\mathbf{x}_p)$ ,  $\bar{t}_{ip}^s = \bar{t}_i^s(\mathbf{x}_p)$ ,  $h$  是为了将式 (10) 左端最后一项边界积分转化为体积分而引入的假想边界层厚度. 由式 (11) 可见,物质点法将式 (10) 中的各项积分转化为被积函数在各物质点处的值与该物质点所代表的体积之积的和,即采用了物质点积分.

在求解动量方程时,质点和背景网格完全固连,随背景网格一起运动,因此可通过建立在背景网格结点上的有限元形函数  $N_I(x_i)$  来实现物质点和背景网格结点之间信息的映射. 下面用带有下标  $I$  的量来表示背景网格结点的变量,用带有下标  $p$  的量来表示质点携带的变量,则质点  $p$  的位移  $u_{ip}$  可以由背景网格结点的位移  $u_{iI}$  插值而得到,即

$$u_{ip} = \sum_{I=1}^{n_g} N_{Ip} u_{iI} \quad (12)$$

其中,  $N_{Ip} = N_I(\mathbf{x}_p)$  为结点  $I$  的形函数在质点  $p$  处的值,  $n_g$  为计算网格的结点总数. 如果采用正六面体背景网格,则结点  $I$  的形函数为 8 结点六面体单元的形函数

$$N_I = \frac{1}{8}(1 + \xi \xi_I)(1 + \eta \eta_I)(1 + \zeta \zeta_I), \quad I = 1, 2, \dots, 8 \quad (13)$$

其中,  $\xi_I, \eta_I$  和  $\zeta_I$  为结点  $I$  在母单元对应的结点自然坐标,其取值分别为  $\pm 1$ . 由于有限元形函数  $N_I$  具有紧支性,式 (12) 只需对质点  $\mathbf{x}_p$  所在单元的顶点求和即可.

同理, 质点  $p$  的虚位移可近似表示为

$$\delta u_{ip} = \sum_{I=1}^{n_g} N_{Ip} \delta u_{iI} \quad (14)$$

其中  $\delta u_{iI}$  表示背景网格结点  $I$  的虚位移. 将式 (12) 和 (14) 代入弱形式 (11) 中, 并考虑到虚位移  $\delta u_{iI}$  在本质边界  $\Gamma_v$  上为 0, 在其余各点处任意, 可得到背景网格结点的运动方程

$$\dot{p}_{iI} = f_{iI}^{\text{ext}} + f_{iI}^{\text{int}}, \quad I \notin \Gamma_v \quad (15)$$

其中

$$p_{iI} = \sum_{J=1}^{n_g} m_{IJ} \dot{u}_{iJ} \quad (16)$$

是第  $I$  个网格结点在  $i$  方向的动量

$$m_{IJ} = \sum_{p=1}^{n_p} m_p N_{Ip} N_{Jp} \quad (17)$$

是背景网格的质量矩阵,

$$f_{iI}^{\text{int}} = - \sum_{p=1}^{n_p} N_{Ip,j} \sigma_{ijp} \frac{m_p}{\rho_p} \quad (18)$$

和

$$f_{iI}^{\text{ext}} = \sum_{p=1}^{n_p} m_p N_{Ip} b_i + \sum_{p=1}^{n_p} N_{Ip} h^{-1} \bar{t}_i \frac{m_p}{\rho_p} \quad (19)$$

分别是背景网格结点内力和结点外力.  $\sigma_{ijp} = \sigma_{ij}(\mathbf{x}_p)$  为质点  $p$  的应力, 它可以利用本构方程计算得到.

在物质点法中, 背景网格单元的质量阵既可采用协调质量阵也可采用集中质量阵. Love 等 (2006) 分析了质量阵形式对能量和动量守恒性的影响, 结果表明协调质量阵有较好的能量和动量守恒性; Tan 等 (2002) 在计算裂纹尖端的能量释放率时也指出协调质量阵能够获得更好的能量守恒性质. 质量阵的各元素  $m_{IJ}$  和时间相关, 需在每一个时间步中重新计算. 因此, 可采用集中质量阵以提高计算效率, 即取

$$m_I = \sum_{J=1}^{n_g} \sum_{p=1}^{n_p} m_p N_{Ip} N_{Jp} = \sum_{p=1}^{n_p} m_p N_{Ip} \quad (20)$$

采用集中质量阵后, 动量  $p_{iI}$  可简化成

$$p_{iI} = m_I \dot{u}_{iI} \quad (21)$$

采用中心差分法 (Zhang 2007) 求解背景网格结点动量方程式 (15), 可得  $t^{n+1/2}$  时刻的背景网格结点动量为

$$p_{iI}^{n+1/2} = p_{iI}^{n-1/2} + (f_{iI}^{n,\text{int}} + f_{iI}^{n,\text{ext}}) \Delta t^n \quad (22)$$

其中  $\Delta t^n = t^{n+1/2} - t^{n-1/2}$ . 通过背景网格形函数将积分结果映射回质点以更新质点的位置和速度, 即分别利用背景网格的加速度场和速度场更新质点的速度和位置, 有

$$v_{ip}^{n+1/2} = v_{ip}^{n-1/2} + \Delta t^n \sum_{I=1}^{n_g} N_{Ip} (f_{iI}^{n,\text{int}} + f_{iI}^{n,\text{ext}}) / m_I \quad (23)$$

$$x_{ip}^{n+1} = x_{ip}^n + \Delta t^{n+1/2} \sum_{I=1}^{n_g} N_{Ip} p_{iI}^{n+1/2} / m_I \quad (24)$$

其中  $t^{n+1/2} = (t^{n+1} + t^{n-1})/2$ ,  $\Delta t^{n+1/2} = t^{n+1} - t^n$ . 中心差分法为显式积分算法, 其积分步长受 CFL 条件的限制, 适合于求解瞬态动力学问题. 针对准静态和结构动力学问题, 为了提高计算效率, Cummins 等 (2002), Sulsky 等 (2004) 研究了物质点法的隐式积分算法, 采用迭代方法求解动量方程组, 不需显式组装切线刚度矩阵, 节省了存储量; Guilkey 等 (2003) 采用直接解法求解动量方程组, 提出了需显式组装切线刚度矩阵的隐式积分方法.

### 2.1.2 计算格式

物质点法的求解步骤可分为:

(1) 定义背景网格, 将所有质点的质量、动量映射到背景网格结点上;

(2) 采用背景网格速度场计算质点应变并更新其应力;

(3) 利用质点积分获得背景网格结点的结点力, 在背景网格上积分动量方程;

(4) 分别采用背景网格结点的速度场和加速度场更新质点的位置和速度;

(5) 丢弃已经变形的背景网格. 其中应力更新可以在第 (3) 步之前进行, 也可以在之后进行. 上述两种更新格式分别称为 USF (update stress first) 和 USL (update stress last) (Bardenhagen 2002, Nairn 2003). 此外, 还有一种改进的 USL 格式称为 MUSL (modified update stress last) 格式, 它不直接利用更新的结点动量来计算结点速度, 而是将更新的质点动量映射回背景网格后重新计算结点速度. 应力更新时先要基于速度场计算应变率, 因此各种格式的主要差异在于采用不同的结点速度来计算应变率. 3 种格式的计算流程如图 2 所示, 使用的背景网格结点速度场分别如下:

(1) 在 USF 格式中, 利用更新前的结点动量  $p_{iI}^{n-1/2}$  来计算结点速度 (Bardenhagen 2002), 即

$$v_{iI}^{n-1/2} = p_{iI}^{n-1/2} / m_I^n = \sum_{p=1}^{n_p} m_p v_{ip}^{n-1/2} N_{Ip}^n / m_I^n \quad (25)$$

(2) 在 USL 格式中, 利用更新后的结点动量  $p_{iI}^{n+1/2}$  来计算结点速度 (Sulsky 1994), 即

$$v_{iI}^{n+1/2} = p_{iI}^{n+1/2} / m_I^n \quad (26)$$

(3) 在 MUSL 格式中, 将更新后的质点动量  $p_{ip}^{n+1/2}$  映射到背景网格后再次计算结点的速度 (Sulsky 1995), 即

$$v_{iI}^{n+1/2} = \sum_{p=1}^{n_p} m_p v_{ip}^{n+1/2} N_{Ip}^n / m_I^n \quad (27)$$

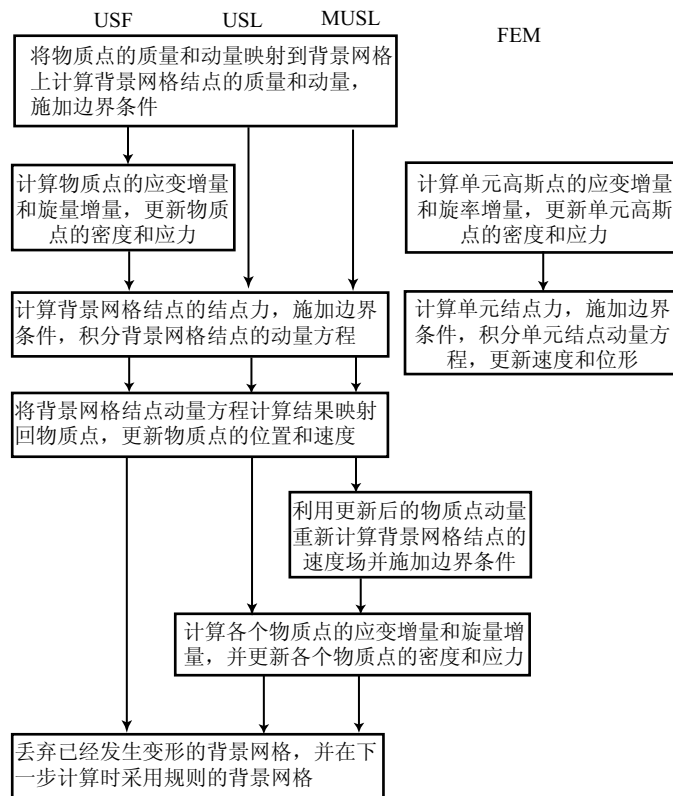


图 2 物质点法与显式有限元法计算流程比较

Bardenhagen (2002) 和 Nairn (2003) 的研究表明, USL 具有较强的数值耗散和不稳定性, 而 USF 和 MUSL 具有较好的能量守恒性. Wallstedt 等 (2007) 分析了通过质点速度插值获得背景网格速度场的误差问题, 指出该误差受背景网格结点间距和质点间距的影响, 并建议让质点同时携带速度梯度信息与速度一起外插到背景网格结点上以降低误差. Steffen 等 (2010) 通过设计简单的算例对 MPM 中存在的误差进行分析, 指出质点跨越网格时导致物理量间断引起的误差是时间步长的二阶小量.

### 2.1.3 与有限元法比较

从图 2 中可看出在单个时间步内物质点法和拉格朗日显式有限元法 (以下简称为有限元法) 非常相似, 它们的主要区别在于:

(1) 有限元法采用高斯积分, 它将积分转化为被积函数在各高斯点处的值与该高斯点的权重及其所代表的体积之积的和; 物质点法采用质点积分, 它将积分转化为被积函数在各质点处的值与该质点所代表的体积之积的和.

(2) 有限元法的计算网格始终与物体固连, 而物质点法的计算网格只在每个时间步内和物体固连, 在每个时间步结束时, 丢弃已经变形的计算网格; 由于质点已经携带了物体的所有物质信息, 在下一个时刻, 可以通过将质点的信息映射到新背景网格上来求得网格的信息, 因此在物质点法中不需要记录各时刻网格结点的任何信息.

下面分别从计算效率和计算精度对两种方法进行定性比较:

算法的计算效率取决于单步内的计算量和时间步长. 图 2 给出了物质点法和有限元法的计算流程. 对比图 2 可知, 物质点法的 USF 格式和 MUSL 分别比有限元法多 2 个和 3 个计算步骤. 此外, 物质点法采用质点积分, 平均每个背景网格内具有 4 个 (二维问题) 或者 8 个 (三

维问题) 质点; 而有限元法采用单点高斯积分. 因此, 物质点法单步内的计算量远大于有限元法, 效率低于有限元法. 但是计算临界时间步长时, 物质点法的特征长度为背景网格结点间距, 在计算过程中不会改变; 而有限元法的单元特征长度随着单元的变形发生改变, 通常是变小. 在声速计算上, 两者没有差异. 因此, 有限元法时间步长小于物质点法, 总的计算步数大于物质点法. 对于小变形问题, 有限元法的单元特征长度变化小不会导致时间步长过小, 因此有限元法的整体计算效率将高于物质点法; 而对于特大变形问题, 有限元法的单元畸变将导致时间步长过小, 大幅度地增加计算步数, 因此有限元法整体计算效率低于物质点法.

物质点法和有限元法均采用网格离散并在网格上积分动量方程. 当背景网格结点间距和单元尺寸一致时, 两者在精度上的差异取决于积分方案和对大变形的处理方式. 物质点法和有限元法均采用多项式近似函数, 而有限元法采用高斯积分可以保证精确积分, 而物质点法采用的质点积分并非高斯积分. 因此, 物质点法的积分方案精度不如有限元法, 且存在质点穿越网格引起的数值噪音. 但是, 在处理材料大变形时, 有限元法存在网格畸变问题. 一旦单元发生畸变, 网格的雅可比 (Jacobian) 矩阵的行列式值趋近于 0, 导致计算精度下降, 其精度将低于物质点法. 此外, 网格畸变到一定程度将导致有限元法计算意外终止. 为解决该问题, 有限元法采用侵蚀算法, 即将变形较大的单元删除. 但是, 删除单元将导致系统的质量不守恒, 同时也对压力计算带来扰动. 另外一种解决方法为网格重划分, 但网格重划分需要对历史变量重分配, 这将导致历史信息的丢失, 同时计算代价昂贵. 因此, 对于小变形问题, 物质点法的计算精度不如有限元法; 对于材料特大变形问题, 物质点法的精度高于有限元法.

综上所述, 物质点法可以看成是采用质点

积分且在每个时间步中都进行网格重划分的特殊拉格朗日有限元法. 由于高斯积分可以对多项式被积函数进行精确积分, 而质点积分一般则不能, 因此对于小变形问题物质点法的精度低于拉格朗日有限元法的精度, 其误差主要来源于质点积分的误差. 但对于特大变形问题, 拉格朗日有限元法则会由于网格畸变导致精度降低并产生数值求解困难, 导致计算效率和精度均低于物质点法.

## 2.2 广义插值物质点法

为了解决标准 MPM 中质点穿越网格引起的数值噪音, Bardenhagen 等 (2004) 采用彼得洛夫 - 伽辽金法对 MPM 进行推广, 提出了广义插值物质点法 (generalized interpolaiton material point method, GIMP). 物质点法将物体离散为一组离散质点, 且采用具有线性形函数的背景网格. 由于形函数导数在背景网格结点处不连续, 质点穿越背景网格单元边界时易产生数值噪音, 导致应力震荡. Bardenhagen 等 (2004) 在 GIMP 中建立了一族具有  $C^1$  连续性的形函数, 有效地减弱了数值噪音.

建立控制方程的等效积分弱形式时, GIMP 采用的检验函数和试探函数取自不同的函数空间. 检验函数取为背景网格形函数  $N_I(\mathbf{x})$ , 以近似虚位移场  $\delta u_i$ , 即取

$$\delta u_i = \sum_I \delta u_{iI} N_I(\mathbf{x}) \quad (28)$$

试探函数取为质点的所占据空间的体积分, 称为特征函数  $\chi_p(\mathbf{x})$ , 以建立近似函数. 该特征函数  $\chi_p(\mathbf{x})$  是质点当前位置和变形状态的函数, 确定了质点的影响范围, 并且满足单位分解条件, 即

$$\sum_p \chi_p(\mathbf{x}) = 1 \quad (29)$$

物理量  $f(\mathbf{x})$  可以用其在质点处的值  $f_p$  近

似为

$$f(\mathbf{x}) = \sum_p f_p \chi_p(\mathbf{x}) \quad (30)$$

可见, 特征函数  $\chi_p(\mathbf{x})$  将质点  $p$  的物理量映射到质点区域所覆盖的背景网格区域, 并确定了物理量在空间变化的光滑程度. 材料的密度  $\rho$ , 应力  $\sigma_{ij}$  和加速度  $\ddot{u}_i$  都可以用质点的特征函数近似为式 (30) 的形式.

将式 (30) 和 (28) 代入弱形式 (10) 中, 并考虑到  $\delta u_{iI}$  的任意性, 可得到形式上与式 (15)~(19) 完全相同的格式, 但其中的形函数  $N_{Ip}$  需替换为

$$S_{Ip} = \frac{1}{V_p} \int_{\Omega_p \cap \Omega} \chi_p(x) N_I(x) d\Omega \quad (31)$$

与 MPM 形函数  $N_I$  相比, GIMP 形函数  $S_I$  具有更大的支撑域, 且更光滑. 若取  $\chi_p(x) = \delta(x - x_p) V_p$ , 则有  $S_{Ip} = N_I(\mathbf{x}_p)$ ,  $S_{Ip,j} = N_{I,j}(\mathbf{x}_p)$ , GIMP 就退化为标准的 MPM.

由式 (31) 可知, 选取不同的质点特征函数和背景网格形函数可以得到不同的 GIMP 形函数. 背景网格形函数一般可取线性函数, 而质点特征函数可取为

$$\chi_p(x) = \begin{cases} 1, & x \in \Omega_p \\ 0, & x \notin \Omega_p \end{cases} \quad (32)$$

在 GIMP 中, 计算形函数  $S_{Ip}$  时需要在质点  $p$  所占据的区域  $\Omega_p$  上积分, 而该区域是不断变化的. 依据是否追踪该变化, GIMP 又分为 cpGIMP 法 (contiguous particle GIMP) (Wallstedt 2008) 和 uGIMP (uniform GIMP) 两种. 其中, cpGIMP 追踪质点区域的变化, 即将物体离散为一组互不重叠且相互连接的质点. 在一维情况下, 质点的特征函数为

$$\chi_p(x) = H[x - (x_p - l_p)] - H[x - (x_p + l_p)] \quad (33)$$

其中,  $H(x)$  是阶跃函数,  $2l_p$  为质点的长度, 它在质点的运动过程中不断变化, 质点的初始尺

寸等于计算网格格子长度  $L$  除以每格子中的质点数.  $t^n$  时刻质点  $p$  的尺寸  $l_p^n$  可以利用变形梯度直接求得, 即

$$l_p^n = F_p^n l_p^0 \quad (34)$$

其中,  $F_p^n$  为  $t^n$  时刻质点  $p$  的变形梯度,  $l_p^0$  是质点  $p$  的初始长度. 对于多维问题, 质点  $p$  在各方向上的尺寸  $l_{ip}^n$  可以近似为

$$l_{ip}^n = F_{ip}^n l_{ip}^0 \quad (35)$$

式中  $F_{ip}^n$  为  $t^n$  时刻质点  $p$  的变形梯度张量  $\mathbf{F}$  的第  $i$  个对角元. 这里相当于假设初始时质点所占据的区域为平行于背景网格的长方体, 且在运动过程中仍然保持为平行于背景网格的长方体, 即忽略了剪切变形和刚体转动. cpGIMP 可有效控制数值噪音, 但每个时间步需要实时计算质点的  $l_p$  以确定该质点的影响范围, 并且形函数比较复杂, 显著增加了物质点法的计算量. 此外, 该类形函数不再具有插值特性, 给本质边界条件的施加带来了一定的影响.

uGIMP 则不需追踪质点区域的变化, 认为质点的大小在整个求解过程中保持不变, 即  $l_p$  不变. 假设初始时质点所占据的区域为平行于背景网格的长方体, 如果初始每个格子中每个方向有 2 个质点, 则有  $l_p = L/4$ . 图 3 给出了一维情况 uGIMP 和标准 MPM 的形函数, 对比可知前者较后者光滑. 但在变形较大的情况下, 质点特征函数的支撑域将相互重叠或相互间存在间隙, 此时质点特征函数不再满足单位分解条件, 因此 uGIMP 不能完全消除质点跨越网格所产生的数值噪音. uGIMP 虽然不需更新  $l_p$ , 但质点的影响域仍大于标准 MPM, 导致计算量显著大于标准 MPM.

Sadeghirad 等 (2011) 提出将质点所占据的区域近似为平行六面体, 其三条边通过物质点

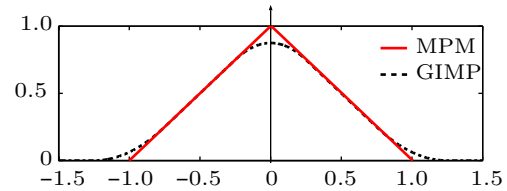


图 3 典型的 GIMP 和 MPM 一维形函数

的变形梯度求出, 即

$$\mathbf{r}_1^n = \mathbf{F}_p^n \mathbf{r}_1^0, \quad \mathbf{r}_2^n = \mathbf{F}_p^n \mathbf{r}_2^0, \quad \mathbf{r}_3^n = \mathbf{F}_p^n \mathbf{r}_3^0 \quad (36)$$

式中  $(\mathbf{r}_1^0, \mathbf{r}_2^0, \mathbf{r}_3^0)$  和  $(\mathbf{r}_1^n, \mathbf{r}_2^n, \mathbf{r}_3^n)$  分别在初始构形和现时构形中定义了质点所占据的平行六面体. 此方法称为 CPDI (convected particle domain interpolation).

此外, Zhang 等 (2011) 通过将标准物质点法的形函数导数值与 FLIP 中基于背景网格结点的形函数导数值加权平均建立了一种新的形函数导数计算方式, 以降低质点穿越网格引起的噪音. 该方法不需要跟踪计算质点的形状, 并且质点仅影响其所在的单元, 因此便于非结构化背景网格的计算. Htike 等 (Htike 2011) 采用径向基函数 (radial basis function, RBF) 建立了高度光滑的 MPM 形函数, 模拟了悬臂梁剪应力的分布情况.

### 2.3 边界条件

在物质点法中, 动量方程在背景网格上建立并求解, 易于施加本质边界条件和面力条件. 质点的位置和速度更新分别通过背景网格结点的速度场和加速度场更新, 因此在背景网格上施加边界条件; 背景网格结点外力是从质点携带的外力映射而得, 因此可通过给位于边界上的质点上施加等效的外力来近似实现面力条件. 为了准确施加本质边界条件, 需要背景网格的边界线或面与物体的边界平行.

通过强制背景网格的结点动量和加速度施加边界条件. 对于固定边界条件, 强制背景网格相应的结点在三个坐标轴方向动量分量、加速



度分量均为 0; 对于对称边界条件, 强制背景网格相应的结点在约束的方向上动量和加速度为 0; 对于自由边界条件, 则不做任何修改. 举例说明, 如图 4 所示, 其中最右侧实线网格的区域为标准 MPM 的边界, 依据具体的边界条件设定计算域边界背景网格结点的动量和加速度值. 此外, 由于 GIMP 中质点的影响域并非仅限于其所在的背景网格, 即质点信息映射到的背景网格结点比标准 MPM 最多多出一列结点. 为了保证此处的变形协调, 需要把图 4 中最右侧的“外部虚结点”动量和加速度做相应设置.

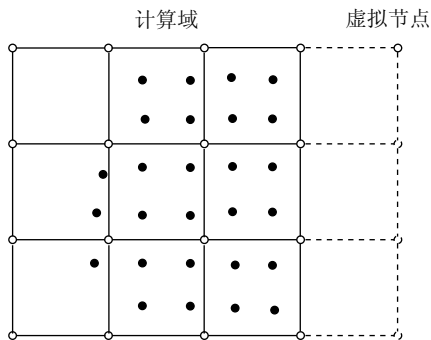


图 4 边界条件的施加

在等效施加面力边界条件时, 由于质点会相对于背景网格移动, 因此需在最外层边界质点上施加等效的面力载荷. 此外, Shen 等 (2005) 将 Lysmer 等 (1969) 给出的可有效吸收纵波和横波的边界力计算公式在物质点法框架下实现, 根据圣维南原理将无反射边界上的面力等效为作用在最外层网格上的质量力实现无反射边界条件.

### 2.4 接触算法

在 MPM 中, 质点和背景网格之间采用单值映射函数, 因此自然地满足了物体间非穿透条件. 对于无滑移黏着接触, MPM 不需采取额外的处理; 对于需要考虑滑移接触的问题, 则需要建立相应的接触算法.

在物质点法中, 接触关系通过背景网格定

义. 在单步计算中物质点法在背景网格上计算结点力并积分动量方程, 因此物质点法的接触为结点-结点的接触关系, 即在背景网格结点上建立物体间的接触判断条件并计算接触力, 如图 5 所示.

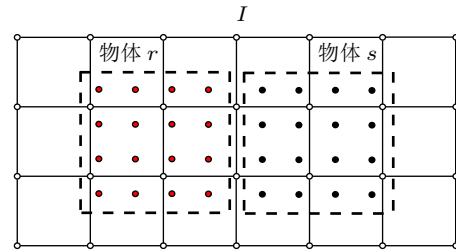


图 5 物质点法的接触算法

York 等 (1999) 提出, 在物体发生接触分离前采用单值速度场计算, 当检测到物体发生接触分离时采用物体各自独立的速度场进行计算, 从而实现了接触物体正常的分离. 该算法过于简单, 且并未考虑接触物体之间的摩擦作用. Bardenhagen 等 (2000) 建立了基于拉格朗日乘子法的物质点接触算法, 并考虑了库仑摩擦模型, 实现了物体间的接触、滑移和分离过程的模拟, 随后又对接触判断条件进行了改进 (Bardenhagen 2001). Hu 等 (2003) 则从多重背景网格的思路建立了物质点法接触算法, 通过公共背景网格更新接触面处法向的速度, 在物体各自的背景网格计算其他物理量. Huang 等 (2010, 2011) 指出 Bardenhagen 等 (2000) 提出的接触算法中法向量计算不满足共线条件易导致动量不守恒, 为此提出了一种接触界面法向量加权计算方法, 保证了接触面上法向量共线的问题, 并将其用于中低速冲击侵彻问题, 解决了物质点法在模拟冲击侵彻问题中侵彻阻力过大的问题. Lemiale 等 (2010) 针对 GIMP 方法提出了一种精确的接触判断方案, 并采用背景网格节点的体积梯度来计算接触面的法线方向, 其相对于 Bardenhagen 等 (2010) 提出的结点质量梯度求解接触面法线更符合实际的物理接触.

其方案应用在等径角挤压成型 (ECAP) 问题的数值模拟上, 取得了和有限元法模拟一致的结果. 在 MPM 方法的接触算法中, 一般通过背景网格结点标量 (如质量) 的梯度计算物体  $r$  的表面法向量, 例如物体  $r$  在背景网格结点  $I$  处的表面法向量为

$$n_{iI}^b = \frac{1}{|\sum N_{Ip,i} m_p^b|} \sum N_{Ip,i} m_p^b \quad (37)$$

首先不考虑接触, 对各物体独立更新, 得到试探解

$$\bar{p}_{iI}^{b,n+1/2} = p_{iI}^{b,n-1/2} + \Delta t^n f_{iI}^{b,n} (b = r, s) \quad (38)$$

当两个物体的质点信息映射到同一背景网格结点  $I$  时, 若试探速度  $\bar{v}_{iI}^{b,n+1/2} = \bar{p}_{iI}^{b,n+1/2} / m_I^{b,n}$  满足条件

$$(\bar{v}_{iI}^{r,n+1/2} - \bar{v}_{iI}^{s,n+1/2}) n_{iI}^{r,n} > 0 \quad (39)$$

则两个物体将在该结点处发生穿透, 否则没有发生穿透, 试探解即为真实解, 取  $v_{iI}^{b,n+1/2} = \bar{v}_{iI}^{b,n+1/2}$ . 若发生穿透, 需要施加接触力  $f_{iI}^{c,n}$  对试探解进行修正, 即

$$p_{iI}^{b,n+1/2} = \bar{p}_{iI}^{b,n+1/2} + \Delta t^n f_{iI}^{b,n} (b = r, s) \quad (40)$$

修正后的速度场  $v_{iI}^{b,n+1/2} = p_{iI}^{b,n+1/2} / m_I^{b,n}$  应满足无穿透条件  $(v_{iI}^{r,n+1/2} - v_{iI}^{s,n+1/2}) n_{iI}^{r,n} = 0$ , 可解得法向接触力

$$f_I^{c,nor,n} = \frac{(m_I^{s,n} \bar{p}_{iI}^{r,n+1/2} - m_I^{r,n} \bar{p}_{iI}^{s,n+1/2}) n_{iI}^{r,n}}{(m_I^{r,n} + m_I^{s,n}) \Delta t} \quad (41)$$

对于考虑摩擦的接触问题, 切向接触力可由库仑模型获得.

式 (39) 可能会导致虚假接触的发生. 例如两个相向而行的物体之间的距离小于两个背景网格单元尺寸时, 式 (39) 已满足. 但此时两个物体的材料区域并没有发生重叠, 导致接触提前发生. 为此, 马志涛等 (Ma 2010) 提出了一

种辅助接触判断条件, 通过计算两个物体之间的物理距离辅助式 (39) 进行接触判断, 即计算两个物体表面与接触结点  $I$  最近的距离在该结点法线方向上投影之和  $D_I^{rs}$ , 如图 6 所示. 如果  $D_I^{rs} \leq 0$ , 则表明两个物体发生材料区域的重叠, 表明接触发生. 因此, 修正的接触判断条件为

$$\left. \begin{aligned} (\bar{v}_{iI}^{r,n+1/2} - \bar{v}_{iI}^{s,n+1/2}) n_{iI}^{r,n} > 0 \\ D_I^{rs} \leq \lambda d_c \end{aligned} \right\} \quad (42)$$

其中,  $d_c$  表示背景网格的结点间距. 为了考虑质点所代表的材料区域引入  $\lambda$ , 建议取值为 0.5. 若  $\lambda$  取值太小会导致部分穿透.

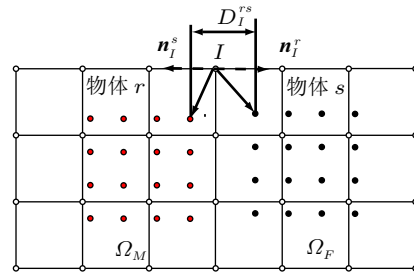


图 6 接触距离计算示意图

上述接触算法需要多重背景网格用于独立求解各个物体的动量方程, 导致内存需求量大 (Bardenhagen 2000, Hu 2003). 马志涛等 (Ma 2010) 针对该问题建立了局部多重背景网格接触算法, 即仅在发生接触区域给每个物体建立单独的背景网格, 其余区域用同一套背景网格求解各个物体的动量方程, 如图 7 所示. 该方法降低了对内存的使用量, 提高了接触算法效率.

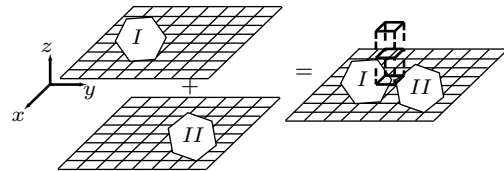


图 7 局部多重背景网格示意图

### 2.5 自适应算法和并行算法

物质点法采用无连接关系的质点和规则的

背景网格, 易开展  $h$  自适应分析. Tan 等 (2002) 建立了质点和背景网格的层级结构化自适应分析算法, 通过局部加密质点和背景网格计算了裂纹尖端的能量释放率. Ma 等 (2006) 采用成熟的 SAMRAI (structured adaptive mesh refinement application infrastructure) 结构自适应网格, 实现了对初始背景网格的分级细化, 并在此基础上应用广义物质点法研究了纳米压痕问题. 针对冲击爆炸中易出现的非物理现象的数值断裂问题, 马上等 (Ma et al. 2009) 提出了质点自适应分裂的物质点法, 有效避免了数值断裂问题, 如图 8 所示.

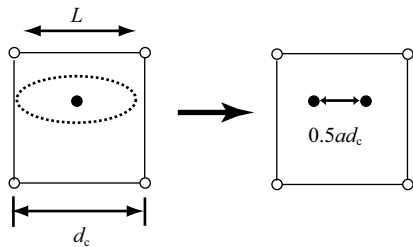


图 8 质点自适应分裂示意图

在并行算法方面, Parker (2006) 和 Bardenhagen (2000) 等基于消息传递模型 (MPI) 研究了 MPM 的并行算法, 开发了 Uintah 程序. 黄鹏和张雄等 (Huang 2008, 2010) 提出基于信息共享模型 (OpenMP) 的 MPM 并行算法, 张衍涛和张雄等 (Zhang 2010) 则进一步建立了基于 OpenMP 的区域信息交错更新的 MPM 并行算法, 精巧地避免了数据竞争问题. Ma 等 (Ma 2005) 基于并行程序开发平台 SAMRAI (Hornung 2002) 建立了 GIMP 的并行算法.

除采用传统的并行算法提高计算效率外, Chiang 等 (2010) 还建立了 MPM/GIMP 的 GPU 图形加速技术. 此外, Humphrey 等 (2011) 研究了一种多 CPU-GPU 动态异步程序运行方案.

## 2.6 与其他算法的耦合

MPM 兼具欧拉和拉格朗日算法的特性, 易

与有限元法和欧拉算法耦合. 目前已有多种基于 MPM 的耦合算法.

针对 MPM 在模拟钢筋混凝土结构时离散规模庞大的问题, 廉艳平等 (2011) 提出了杂交物质点有限元法, 将有限元法的杆单元引入物质点法中, 构造了离散钢筋的杆单元. 在该方法中, 采用物质点离散混凝土, 用杆单元离散钢筋, 通过背景网格实现两者的相互作用, 如图 9 所示. 该方法很好地解决了采用纯 MPM 求解钢筋混凝土结构时离散规模庞大的问题.

考虑到在模拟仅涉及材料小变形的材料区域时, MPM 计算效率和精度不如 FEM, 廉艳平等 (2011, 2012) 在 MPM 与 FEM 耦合方面做了大量工作. 针对超高速碰撞问题, 张雄等 (Zhang 2006) 提出了显式物质点有限元法, 建立了物质点法和有限元法的统一框架. 该算法初始时采用有限元离散整个计算区域, 同时在材料可能发生大变形的空间区域布置背景网格, 并在求解过程中将进入该网格区域的有限元结点转化为物质点求解, 以避免网格畸变. 如果背景网格在求解过程中均能覆盖整个求解区域, 该方法结果与物质点法结果相同; 如果不布置背景网格, 该方法结果与有限元法结果相同. 但是在该方法中, 无论单元是否发生了畸变, 只要其进入了背景网格区域就被强制转化为物质点, 因此没有充分发挥物质点法和有限元法各自的优势. 为此, 廉艳平等 (2011) 首先建立了基于接触算法的耦合物质点有限元法, 采用有限元法求解仅涉及小变形的物体, 用物质点法求解涉及特大变形的物体, 通过接触算法建立两者之间的作用. 在此基础上, 廉艳平和张雄等进一步提出了自适应物质点有限元法 (Lian et al. 2012). 该算法采用有限元法离散材料全域, 在计算过程中将发生畸变的单元通过单元转化算法实时地转化为物质点, 通过耦合算法实现物质点和未转化单元之间的相互作用, 如图 10 所示. 自适应物质点有限元法充分发挥了两种算法的优

势, 在计算精度与物质点法一致的情况下, 其计算效率显著高于物质点法.

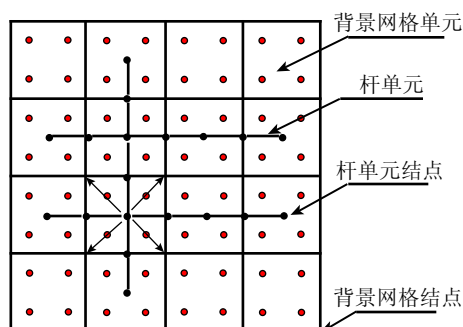


图 9 杂交物质点有限元法示意图

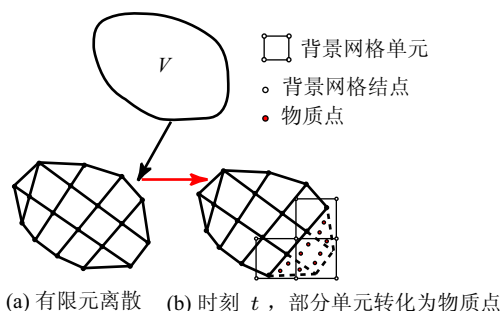


图 10 自适应物质点有限元法示意图

由于 MPM 采用的背景网格为规则的欧拉型网格, 因此便于与欧拉法耦合求解流固耦合类问题. Guilkey 等 (2007) 将多物质欧拉算法和物质点法通过守恒方程组统一起来, 分别采用多物质欧拉算法和物质点法模拟流体区域和固体结构, 建立了紧耦合的流固耦合方法. Anvar 等 (2008) 将 MPM 与浸没边界法 (hybrid immersed boundary method, HIBM) 进行耦合, 其中 MPM 用于求解固体结构, 浸没边界法用来处理复杂外形结构及其运动边界. 在美国普渡大学开发的 PRISM 软件中, 流固耦合模块采用物质点法模拟弹性固体区域, 用有限体积法 (FVM) 模拟不定常流场, 通过浸入边界法实现流体和固体交界面的动量和能量的传递 (Sun 2010, Purdue University 2009).

Guo 等 (2006) 则采用握手区方法将 MD 和 MPM 耦合, 模拟了 Cu-Cu 和 Si-Si 的群簇高能

碰撞问题. Lu 等 (2006) 通过逐步细化 MPM 背景网格间距过渡到分子尺度, 在过渡区建立物质点和分子的一一对应关系, 将 MPM 与 MD 进行无缝耦合, 分析了硅在纳米尺度下拉伸过程. Chen 等 (2011) 采用耦合的 MD/MPM 进行了纳米尺度的切削和薄膜生长过程的多尺度分析.

## 2.7 物质点建模

物质点法不需要网格的特点使其非常适合于建立复杂物体的计算模型. 特别是对于一些新型材料、复合材料, 如果能从其微观结构出发, 可以很好地研究其宏观力学性质. 复杂的材料微观结构是这种研究途径的最大阻碍, 物质点法为克服该阻碍提供了新的思路.

清华大学张雄教授课题组针对上述问题, 提出了多种建立物质点法离散模型的方法. 王汉奎等 (Wang 2012, 王汉奎 2011) 针对高组份比碳管增强复合材料难以生成微观模型的问题, 基于物质点法提出了适用于任意外形夹杂的复合材料微结构的落管生成算法. 该算法充分利用了物质点法易于处理接触的优点, 首先生成多条任意弯曲的碳管, 然后让其自由下落堆叠在一起, 再将基体材料填充到管间, 从而生成无穿透、采用弯管的微观结构模型, 如图 11 所示. 生成模型的体分比可以达到与实际一致, 充分克服了有限元模型中或者只能采用直管、或者采用弯管而无法完全避免穿透的缺点. 宫伟伟等 (Gong 2011, 宫伟伟 2012) 基于 Micro-CT 扫描结果, 提出了建立泡沫铝材料三维真实微观结构模型的方法. 该方法首先通过 CT 扫描图片获得材料微观结构在空间分布的信息, 然后将像素点换算、合并后得到物质点, 从而巧妙的利用物质点法的粒子特性建立了接近于真实结构的微观模型, 典型的泡沫铝微观结构模型如图 12 所示. 周双珍等 (2013a, 2013b) 进一步基于重构方法建立了人体的物质点离散模型, 为

人体真实建模提供了一种新型途径.

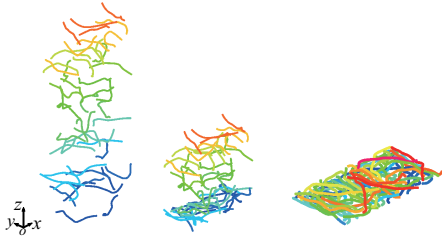


图 11 落管法生成高组份比碳纳米管复合材料的离散模型



图 12 泡沫铝三维物质点法模型

王宇新等 (Wang 2008) 也建立了针对物质点法离散的三维前处理系统, 提出了应用递归二叉树法、扫描表示法和 CSG 法划分任意形状几何实体的方法.

## 2.8 其他

MPM 在其他方面亦有扩充和完善, 涉及背景网格的编程技术、薄膜问题、裂纹扩展问题和饱和多孔介质等方面.

在物质点法中, 传统的背景网格均采用预设的固定域背景网格. 在有些计算中, 背景网格范围远大于计算物体的几何尺寸范围, 影响了计算效率. 所以 Shin 等 (2010) 研究了物质点动网格技术, 使背景网格域与物质域达到匹配和优化的目的, 提高了计算效率. 马志涛等 (Ma 2010) 建立了动态网格算法, 动态创建被物质点占据的背景网格单元, 大幅度地提高了计算效率, 节省了内存使用量. 同时, 其他学者直接应用有限元非结构化网格代替传统的结构化网格

进行了相关研究. Wieckowski 等 (1999, 2004) 采用有限元三角形网格作为物质点的背景网格, 解决了复杂边界的施加问题, 并将其成功应用于筒仓内的谷物流动问题. 另一方面, 传统规则化背景网格在模拟裂纹问题时, 无法在规则化的网格中设置斜裂纹, 同时不能很好的解决应力集中问题, 为此, Wang 等 (2005) 等采用自适应的非规则化四边形背景网格很好的模拟了斜裂纹的动态力学行为.

郑勇刚等 (Zheng 2006) 采用 MPM 分析了薄膜失效的机理. 但因薄膜结构在厚度方向的特征尺度远小于其他两个方向的特征尺度, 直接采用等间距物质点离散薄膜结构会导致离散质点数目庞大, 求解耗时. York 等 (2000, 1999) 则用一层物质点离散薄膜结构, 通过建立物质点的局部切平面坐标系 (图 13 (a)), 强制物质点的应力分量在切平面法线方向上为 0 来近似模拟薄膜的力学行为, 避免了在薄膜厚度方向上的离散. Gan 等 (2011) 则在物质点间引进三角形拓扑结构以描述离散的薄膜曲面, 通过计算三角形面的法线来计算物质点的法线 (图 13(b)), 改善了质点法线的计算精度并降低了计算量.

传统物质点法由于背景网格速度域的单值性, 不能处理显式裂纹的扩展. Nairn 的课题组 (Nairn 2003, 2006, Guo 2005) 开发了基于单背景网格多速度场的 MPM/CRAMP 程序, 能够快速有效地计算断裂参数 ( $J$  积分、应力强度因子、裂纹张开位移), 可处理裂纹的表面接触问题, 以及模拟裂纹的动态扩展.

张洪武等 (2009a) 在饱和多孔介质 Biot 理论框架下, 基于饱和多孔介质  $u-p$  形式控制方程, 建立了相应的物质点法求解格式 (Zhang 2009, 张洪武等. 2009, 2010-1), 成功模拟了饱和多孔介质动力学响应. 同时, 在此框架下建立了多孔介质与固体结构间的接触算法, 饱和多孔介质与单相固体介质的力学行为分别通过耦

合物质点法和传统物质点法进行模拟 (张洪武等 2009b). 为了进一步考虑多孔介质中固体骨架与孔隙流体间相互作用, 张洪武等 (2011) 基于饱和多孔介质  $u-U$  形式控制方程, 建立了固体骨架与孔隙流体间相互作用的两相物质点方法.

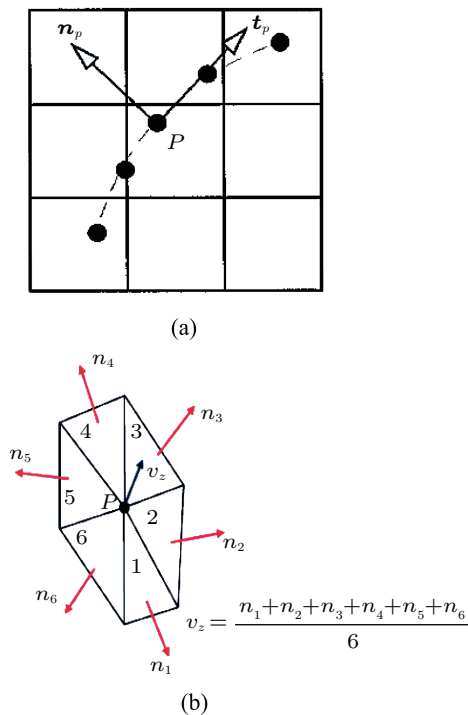


图 13 薄膜局部坐标系: (a) York 等 (1999), (b) Gan 等 (2011)

## 2.9 物质点法与其他无网格法的比较

所有的无网格法均可归纳为紧支试函数加权余量法的特殊形式, 物质点法可以看成是一种采用质点和网格双重描述的紧支试函数加权余量法, 其试函数为基于背景网格的有限元形函数, 其加权余量格式采用 Galerkin 弱形式 (张雄等 2009).

物质点法的试函数形式非常简单, 计算量与移动最小二乘近似、重构核近似、径向基函数近似、点插值近似、自然邻接点插值近似等常用无网格法近似函数相比小得多. 更重要的是, 物质点法通常采用规则背景网格, 很容易定

位计算点的影响节点, 计算形函数时不需要临近节点搜索, 大大降低了计算量. 另外, 由于物质点法实际上采用了质点积分, 在数值积分计算量上也小于其他弱形式无网格法. 就显式积分格式而言, 有限元法的时间步长取决于单元特征尺寸, 其他多数无网格法的时间步长取决于节点间距 (Smolinski et al. 2000, Liu et al. 2005), 当材料急剧压缩时, 这些方法的临界时间步长都会由于单元尺寸/节点间距的减小而减小, 甚至可能有量级的改变. 但物质点法的临界时间步长取决于背景网格尺寸, 即使在材料急剧压缩时也不会有较大的变化, 因此物质点法的计算效率可以很高, 在某些问题中甚至可以高于显式有限元法. 物质点法计算效率高的优点决定了其在冲击、碰撞、爆炸等涉及超大变形的问题中的应用优势, 对于一些需要较大规模离散 (如千万以上自由度) 才能很好描述的问题, 也非常适合用物质点法进行分析.

物质点法中自动满足速度场单值条件, 即使不采用接触算法也不会出现物质间的穿透. 在某些问题中, 例如泡沫材料、生物体组织的微结构分析中, 可能出现非常复杂的接触现象, 不仅难以建立有限元离散模型, 即使采用其他无网格法建立了离散模型, 也难以处理大量、复杂的接触过程, 而物质点法可以很方便地建立模型并进行计算分析.

SPH 是已纳入众多商业软件、应用较为广泛的一种粒子类方法, 将其与物质点法在某些特定问题上尝试进行对比, 是很多研究者感兴趣的问题. 马上等 (Ma et al. 2009) 分别从临近点搜索、近似函数、形函数一致性、不稳定性、时间积分、边界条件和接触算法对物质点法和 SPH 进行了详细比较. 为了确保精度和数值稳定性, SPH 在进行函数拟合及其导数计算时, 需要取足够大的支持域以包含足够多的质点, 而支持域内的质点在随时变化 (对于 Euler 核函数而言), 需要频繁搜索临近质点, 导致计算量

增加;由第 2.1 节可知,标准物质点法中通常只需对 4 个(二维)或 8 个(三维)结点求和,不需搜索临近质点,这部分计算量显著小于 SPH. SPH 的近似函数不满足插值条件,也给位移边界条件的施加增加了困难,需采用特殊的处理方案,如虚拟质点法(Liu et al. 2002);由节可知,物质点法施加边界条件比较容易.在质点非均匀分布情况下,SPH 的近似函数不满足零阶和一阶一致性,带来一定的数值问题(Liu et al. 2003);在标准物质点法中,近似函数满足零阶和一阶一致性. SPH 具有拉伸不稳定性,即当材料在拉伸应力作用下,质点往往聚集成团,某些情况下会造成数值断裂(Johnson et al. 1996),为解决该问题研究者提出了多种方法,如修正 SPH 方法(CSPH)(Chen et al. 1999)、施加人工力(Monaghan 2000)、或增加应力点(Dyka et al. 1997)等;由第 2.1 节和 2.2 节可知,MPM 中不存在拉伸不稳定性,但存在数值噪音,可通过 GIMP 得到一定解决.如前所述,当材料压缩时,SPH 中光滑长度减小,从而造成时间步长的减小;物质点法中若背景网格结点间距保持不变,临界时间步长变化不会太大. SPH 和物质点法均可在一定程度上自动处理两物体的接触,但 SPH 并不能保证速度场的单值性,界面可能穿透和混合.因此物质点法的计算效率高,在某些问题的求解上具有优势.图 14 为 LS-DYNA 中的 SPH 模块和 MPM3D 程序对同一问题的单步计算时间比较,当质点数越多时,物质点法在计算效率上的优势越明显(Ma et al. 2009).表 1 和图 15 比较了两种方法计算同一 Taylor 杆问题的计算结果,其中 SPH1 表示光滑长度设为 1.2,SPH2 表示光滑长度设为 1.4.表 1 表明物质点法的精度更好(Ma et al. 2009),而图 15 (a)说明 SPH1 计算结果中因拉伸不稳定性存在明显的数值断裂现象,加大光滑长度可缓解该问

题,但也将大幅度增加计算量.

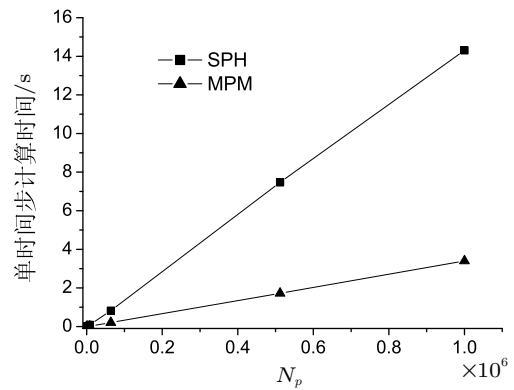


图 14 不同计算规模  $N_p$  下,单步运行时间的比较 (Ma 2009)

表 1 泰勒杆问题计算结果误差比较

	$L/mm$	$D/mm$	$W/mm$	$\bar{\Delta}$
实验	16.2	13.5	10.1	-
SPH1	15.4	15.6	9.9	0.075
SPH2	15.5	14.7	10.0	0.047
MPM	16.3	13.0	9.6	0.031

与其他无网格法相比,物质点法虽然具有多种优点,但也具有较明显的缺点.标准物质点法的近似函数不具备其他常用无网格法近似函数精度高、光滑性好、具有高阶一致性等优势,在场函数急剧变化的区域需大量加密质点/网格或采用广义插值物质点法才能得到良好地描述,事实上广义插值物质点法对近似函数的改进就包含了无网格法近似函数中支持域的概念.物质点积分的精度低于高斯积分,也限制了物质点法的整体精度.因此对于静力、低应变率问题,采用具有高阶精度的无网格法求解较为合适;对于局部精度要求较高的问题,宜采用高精度无网格法或广义插值物质点法进行求解.

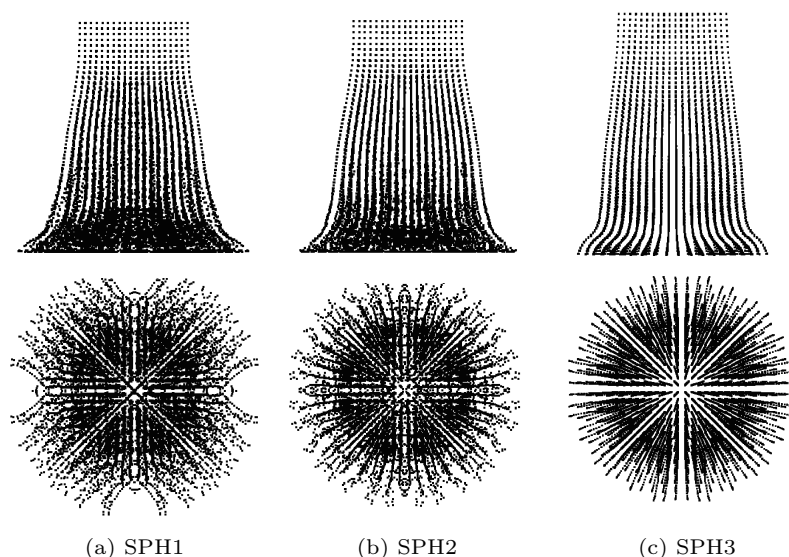


图 15 Taylor 杆问题最终时刻铜杆构型 (上行为侧视图, 下行为俯视图) (Ma 2009)

### 3 物质点法软件开发

随着 MPM 算法上的不断完善和扩展, 目前出现了一批以 MPM 为核心算法的计算软件, 包括 UCF, FLIP-MPM-MFM, NairnFEAMP, MPM3D 和 MPMsim 等。

美国犹他大学 C-SAFE (Center for the Simulation of Accidental Fires and Explosions) 研究中心<sup>1</sup> 在美国能源部“加速战略计算计划”(Accelerated Strategic Computing Initiative, ASCI)<sup>2</sup> 的支持下开发了 Uintah Computational Framework (UCF) 大规模并行可视化数值模拟工具, 物质点法作为其中的核心算法之一, 主要进行固体和含能易爆材料的爆炸、燃烧、相变等极端载荷环境的数值模拟。美国 Los Alamos 国家实验室的计算流体动力学和固体力学小组开发的 CartaBlanca 软件 (Fluid Dynamics Group Theoretical Division, 2007) 将物质点法嵌入到多相流框架 (Multiphase Flow Framework) 中, 开发了 FLIP-MPM-MFM (fluid implicit particle-material point method-multiphase flow method)

模块 (Zou et al. 2004), 用来求解复杂力学问题, 包括固体的失效和侵彻、热传导、相变、炸药化学反应和多相流等, 能模拟复杂武器侵彻和弹药爆炸相互作用 (Zou et al. 2004, 2005, Zhang et al. 2008, Zhang et al. 2009)。Nairn 研究小组采用 C++ 开发了计算力学软件 NairnFEAMP<sup>3</sup>, 其主要包括有限元分析模块和物质点计算模块, 物质点模块部分主要求解二维、三维复合材料的失效、裂纹扩展和面板之间的脱胶等动力学问题。清华大学张雄课题组采用 C++ 开发了三维显式并行物质点法程序 MPM3D (张雄等 2011), 目前已实现了 USF、USL 和 MUSL 求解格式、GIMP 算法、接触算法、质点自适应分裂算法、有限元法、杂交物质点有限元法、耦合物质点有限元法和自适应物质点有限元法, 具有多种材料模型、状态方程和失效模型, 并分别利用 OpenMP 和 MPI 实现了对称多处理系统 (symmetric multi processing, SMP) 和大规模并行处理系统 (massively parallel processing, MPP) 两种体系下的并行化。2009 年, 美国的 ADI 公

<sup>1</sup> Center for the Simulation of Accidental Fires and Explosions <http://www.csafe.utah.edu>

<sup>2</sup> Academic Strategic Alliances Program. <http://www.llnl.gov/asci-alliances>

<sup>3</sup><http://code.google.com/p/nairn-mpm-fea/>



司发布了 ASTE-P1.0 软件<sup>4</sup>, 将物质点法加入到了 FSI, CSD, CFD 模块, 用来计算气动弹性问题; 2010 年, 英国的 Jveer Aerospace Ltd 公司推出了商业化的物质点计算软件 MPMsim<sup>5</sup>.

#### 4 物质点法的应用

物质点法由于综合了拉格朗日描述和欧拉描述的优势, 不存在单元畸变和网格扭曲, 且具有很高的计算效率, 因此逐渐受到研究者的广泛关注, 已经在碰撞冲击、侵彻、爆炸、动态断裂、流固耦合、多尺度分析、颗粒材料流动和岩土失效等一系列涉及材料特大变形的问题中得到了应用。

在碰撞冲击方面, 马上和张雄等 (2006, 马上 2005) 采用物质点法研究了弹丸超高速碰撞薄板和厚板等一系列问题, 初步展示了物质点法在求解此类问题中的潜力, 他们还进一步用物质点有限元法模拟了超高速碰撞过程; 黄鹏和张雄等 (Huang et al. 2008) 研究了背景网格尺寸、粒子数量等对超高速撞击薄板过程中碎片云形成的影响, 他们用 1300 多万物质点模拟得到的碎片云形貌与实验结果吻合良好, 如图 16 所示; 潘小飞和许爱国等 (Pan et al. 2008) 研究了高能炸药中孔洞在冲击下的变形和坍塌, 模拟结果显示孔洞坍塌主要是由于孔洞顶部的粒子射流造成的, 许爱国等进一步研究了多孔材料在冲击作用下的特性 (许爱国等 2010, Xu et al. 2011); Li 等 (2011) 研究了脆性圆盘撞击过程中的失效问题, 发现不同的撞击速度会导致不同的失效模式, 与实验观察所得结果基本吻合; 陈卫东和张帆等 (Chen 2012) 考虑了材料累积损伤失效效应, 模拟了阿姆科铁在超高速碰撞过程中的层裂现象。

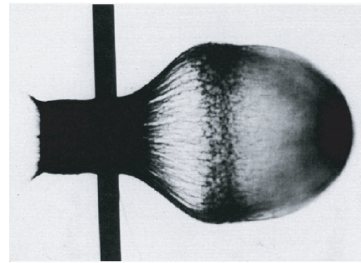
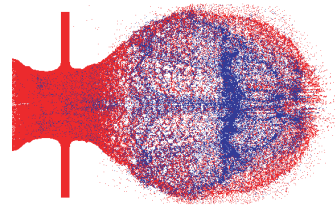


图 16 大规模物质点模拟得到的碎片云形貌及其与实验结果的比较, 上图为模拟结果, 下图为实验结果 (黄鹏 2010)

在侵彻方面, Sulsky 等 (1995, 1996) 初步模拟了钢球侵彻铝靶等问题. Zhang 等 (2008, 2011) 在研究多相流的物质点法和改进的物质点法形函数时, 模拟了钨弹侵彻钢靶等问题. 采用合适的接触算法对于侵彻问题的正确模拟具有重要的影响, 马志涛等 (2010) 基于局部多重背景网格的物质点接触算法模拟了中低速侵彻问题, 剩余弹速等指标与实验结果吻合良好; 黄鹏和张雄等 (Huang 2011) 进一步采用物质点接触算法模拟了中低速侵彻薄靶和厚靶问题, 计算结果与实验结果一致, 并优于未采用接触算法的标准物质点法结果; 廉艳平等 (Lian 2011) 采用杂交物质点有限元法和耦合物质点有限元法分别模拟了钢筋混凝土靶体侵彻问题和金属靶体侵彻问题, 得到了与实验结果吻合的剩余弹速和构型。

在爆炸问题方面, Hu 等 (2006) 用物质点法模拟了激波管、Sedov-Taylor 爆轰波等典型爆炸问题, 在此基础上计算了内含空气和炸药的混凝土墙在爆炸作用下的破坏过程; 马上等 (Ma

<sup>4</sup> <http://www.advanceddynamics-usa.com>

<sup>5</sup> <http://www.mpsim.com/content/home>

2009) 较为详细地研究了激波管问题、爆轰驱动飞片问题和聚能射流问题, 他们所采用的自适应物质点法可以有效解决标准物质点法求解爆炸问题中可能出现的数值断裂; 廉艳平等 (Lian 2011) 进一步详细研究了爆轰驱动飞片问题, 他们发现 Gurney 公式对非对称构型装药结果预测很好, 但对于对称构型装药结果预测偏高, 为此他们提出了一种修正方案, 所得预测结果得到很大改善; 王宇新等 (2006, 2011) 采用物质点法系统研究了滑移爆轰、爆炸焊接等问题; 张忠等 (2011) 基于物质点法分析了非均质固体炸药的起爆过程, 并研究了不同材料破片的临界冲击起爆速度.

在动态断裂方面, Nairn 研究组做了大量的工作. Tan 等 (2002) 首先用多级自适应加密的方法, 计算了裂纹尖端的能量释放率. Nairn 研究组系统地发展了二维和三维裂纹面的描述方式 (Nairn 2003, Guo et al. 2006), 他们采用多重速度场描述裂纹两侧的速度不连续, 并使用接触算法避免裂纹面之间的穿透, 他们称这种方法为 CRAMP. 裂纹尖端的各种参数, 如应力强度因子、 $J$  积分、能量释放率等是判断动态裂纹扩展的重要依据, Nairn 等 (2005) 和 Guo (2005) 对物质点法中上述参数的计算进行了详细讨论. Nairn 等 (2007) 还在 CRAMP 的基础上, 对物质点法中其他类型不连续面的模拟进行了研究, 并利用 CRAMP 作为数值实验手段, 分析了中密度纤维板的断裂强度 (Matsumoto 2009). Bardenhagen 和 Nairn 等进一步发展了动态裂纹扩展的物质点法, 他们用  $J$  积分作为扩展准则, 用内聚力模型 (cohesive model) 描述裂纹进行区 (processing zone). Daphalapurkar 等 (2007) 结合 GIMP 和内聚力模型, 研究了延性和脆性材料中 II 型裂纹的动态扩展. Gilabert 等 (2011) 采用物质点法模拟了陶瓷、玻璃等脆性材料中石英夹杂附近裂纹萌生、扩展的过程.

另一类描述裂纹萌生和扩展的方式是不直接显式引入不连续面, 而用粒子失效或破坏来近似表示裂纹的变化. 在这方面, Sulsky、陈震、Schreyer 及其合作者完成了大量的工作, 他们主要采用脱聚 (decohesion) 本构模型 (Schreyer et al. 2002) 描述粒子失效后的力学行为, 因而不必显式给出裂纹的位置. 陈震等 (Chen 2002, 2003) 首先用物质点法模拟了冲击载荷下脆性材料的动态失效问题; Schreyer 等 (2004) 采用上述脱聚本构模型研究了脆性材料的层裂等动态断裂问题; 陈震等 (Chen 2005, Zheng 2006) 结合分叉分析确定何时采用脱聚本构模型, 并研究了薄膜脱层问题; 陈震和干湧等进一步和传热分析相结合, 研究了材料在局部加热情况下的失效问题 (Chen 2008); Shen (2009) 引入了率相关本构模型, 模拟了玻璃在冲击作用下的失效破碎问题; Sulsky 等 (2011) 将该方法用于北冰洋中海冰的运动和形变研究. Gupta 等 (2011) 使用无单元伽辽金法 (EFGM)、SPH 无网格法、物质点法结合不同的断裂准则对单向拉伸、四点弯、裂纹分叉等问题进行了计算, 发现适当的断裂准则对于正确描述裂纹扩展行为至关重要, 采用何种无网格法差别不大. Wang 等 (2005) 采用非规则布点计算了二维混合型裂纹的应力强度因子, 并与有限元结果进行了比较. Ionescu 等 (2006) 基于粒子失效方法研究了软组织的破坏问题, 其中基体和纤维采用不同的准则分别考虑失效.

在岩土力学及颗粒流动方面, Bardenhagen 等 (2000) 在 2000 年就对物质点法模拟颗粒材料进行了尝试; Cummins 等 (2002) 进一步发展了颗粒材料的隐式物质点法; Lenardic 等 (2000) 用物质点法模拟了复合岩层和地幔对流的折叠、挤压现象; Wieckowski 等 (2004) 模拟了贮料堆内的颗粒流动问题; 王津龙等 (Wang 2005) 基于物质点法模拟了柱状堆石成型过程; Coetzee 及其合作者对岩土挖掘和颗粒流动等问题

进行了较为深入的研究 (Coetzee 2005, 2007), 他们详细比较了物质点法结果、离散元法结果和实验结果, 发现基于物质点法给出的结果更为精确; 黄鹏等 (2010) 基于 Drucker-Prager 本构模型和刚柔接触物质点法, 对边坡失效、堆积物坍塌、岩土侵彻等问题进行了模拟分析; Andersen 等 (2010) 也用广义插值物质点法分析了边坡失效问题, 他们还初步考察了对建筑物的影响; Colom (2011) 分析了土骨架和空隙流的相互作用; 廉艳平等 (Lian 2012) 用自适应物质点有限元法分析了边坡失效问题, 结果与标准物质点法和实验结果均吻合 (如图 17 所示), 但计算量明显小于标准物质点法。

在流固耦合方面, York 等 (1999, 2000) 最先采用物质点法模拟流固耦合问题, 其中薄膜和流体都采用物质点离散, 计算结果显示能较好地模拟气囊膨胀和碰撞等问题. Hu 等 (2009, 2010) 也基于固体和流体区域均用物质点离散的方法, 研究了气动弹性问题, 他们结合了自适应网格加密 (AMR) 方法以提高流场模拟精度. 为了满足某些问题的高精度流场求解要求, 有些研究者将物质点法和计算流体动力学 (CFD) 求解器相结合, 如 Guilkey 等 (2007) 利用多物质流场求解器 ICE 模拟了含能容器爆炸的过程, 计算中物质点法只负责固体区域的求解; Gilmanov 等 (2008a, 2008b) 将浸没边界法和物质点法相结合, 用于流固耦合问题和流-固-热耦合问题的求解, 该方法中物质点法同样负责固体区域的求解; 廉艳平等 (2011) 利用耦合物质点有限元法成功求解了水柱坍塌等流固耦合问题, 其中物质点法用来处理流体区域, 有限元法用来处理固体区域, 以发挥两者的优势, 如图 18 所示. 对于流体和固体占据相同区域、紧密耦合的流固耦合问题, 例如饱和多孔介质问题, 张洪武和王鲲鹏 (2010) 采用两相物质点方法研究了其动力学问题, 该方法中使用两套物质点分别描述固体骨架和孔隙流体。




图 17 边坡失效问题的自适应物质点有限元法结果与实验结果对比 (廉艳平 2012)

在多尺度分析方面, 除前述物质点法与分子动力学等分子模拟方法的并发耦合外, Ayton 等 (2001) 在脂双层的研究中, 利用非平衡态分子动力学 (NEMD) 计算传输系数, 然后用于物质点法模拟; Shen 等 (2005) 在研究薄膜脱层的过程中, 使用了分子动力学计算和物质点法计算综合分析的方法; Borodin 等 (2005) 在用物质点法分析纳米复合材料性质时, 首先由分子动力学模拟获得聚合物基体的黏弹性参数和界面剪切模量; 王汉奎等 (2011, Liu et al. 2013) 利用分子动力学获得高温高压下的状态点, 再结合物质点法进行超高速碰撞分析, 有效地克服了极端状况下材料状态方程参数不易确定的困难. 物质点法还非常适于从材料的微观结构出发研究各种材料的特性, 例如 Shen 等 (2000) 用物质点法研究了多晶体的局部塑性变形; Xue 等 (2006) 采用直接模拟大尺寸粒子、均匀化小尺寸粒子的方法, 研究了塑胶炸药的黏弹性性质. Bardenhagen 及其合作者率先用物质点法对泡沫材料进行了研究 (Bardenhagen 2005), 他们先后使用随机生成和 X 光片重建的方式获得开孔泡沫材料的微观结构, 并基于超弹性本构方程模拟了立方体元胞的压缩, 得到了包括平台段和压实段的应力-应变曲线, 结果表明孔隙度具有重要影响; Daphalapurkar 等 (2008) 进一步用显微 CT 扫描重构的方式获得闭孔泡沫 PMI 材料的真实微观结构, 物质点法对代表体元的模拟也得到了三阶段应力-应变曲线, 并且发现

还在弹性段就出现了胞壁的弹性屈曲; 泡沫铝是用于空间防护的重要材料, 宫伟伟等 (Gong et al. 2012) 利用显微 CT 重构了泡沫铝的三维真实微观结构, 模拟了填充式 Whipple 防护结构和夹层式 Whipple 防护结构在高速撞击下的响应, 其中胞壁材料采用了 Johnson-Cook 材料强度模型和 Grueneisen 状态方程, 所得损伤

情况和孔洞尺寸与实验吻合; 王汉奎等 (Wang 2012) 基于落管法建立的纳米碳管增强复合材料微观模型, 研究了该材料的力学性质, 发现碳管体分比的影响大于碳管间连接的影响; Li 等 (Li et al. 2011) 从微观相互作用出发对接触理论进行了研究.

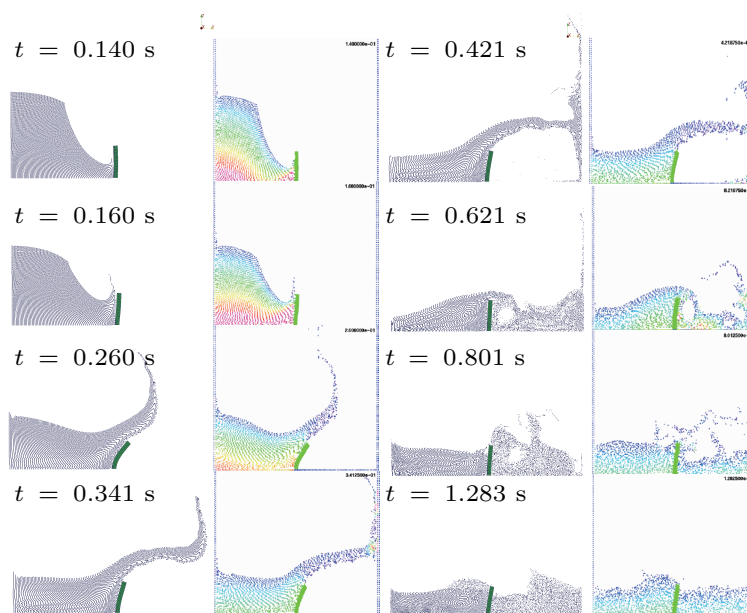


图 18 水柱坍塌问题的耦合物质点有限元法结果及与其他数值结果的对比 (廉艳平 2012), 其中第 2 和第 4 列为 Idelsohn 等采用粒子有限元法 (Idelsohn 2008) 的计算结果

在生物力学方面, Guilkey 等 (2006) 对微血管网络结构进行了 1300 万质点的大规模数值模拟. 干湧等 (Gan et al. 2011) 模拟了卵胞浆内精子注射 (ICSI) 技术中卵子透明带的刺穿过程, 其中胞浆采用流体本构, 透明带用薄膜结构模拟. 周双珍等 (2013) 对 3 种头部模型在圆柱体撞击下的动态响应进行了模拟, 以确定不同边界条件和头部肌肉对撞击结果的影响; 在此基础上, 他们对头部加速伤和减速伤进行了模拟 (Zhou 2012), 研究易损伤部位和损伤机理; 周双珍等 (Zhou 2013) 还建立了人体脊柱着陆冲击模型, 对人体脊柱各部位的动力学响应受骨密度变化和不同着陆角度的影响进行了研究分

析.

物质点法还广泛用于其他具有超大变形的问题, 如 Wieckowski (2004) 将物质点法用于切削问题的模拟, Ambati 等 (2012) 进一步深入研究了该问题, 计算结果能够明确捕捉到切削过程中产生的剪切带等局部化现象.

## 5 结论

物质点法起源于 FLIP 方法, 其中质点携带了所有的物质信息并在其上进行本构计算, 从而可方便地扩展用于固体力学问题求解. 物质点法采用拉格朗日质点离散, 避免了对流项处理; 用欧拉背景网格计算空间导数和求解动量

方程,避免了网格畸变问题,因此非常适合求解涉及材料特大变形和断裂破碎的问题.本文系统地梳理了物质点法的基本理论和实现细节,以及算法上的扩展,包括广义插值物质点法、接触算法、自适应算法、与其他算法的杂交耦合等,此外还介绍了基于物质点法的软件开发现状,最后详细总结了物质点法在超高速碰撞、冲击侵彻、爆炸、动态断裂、流固耦合、多尺度分析、颗粒材料流动和岩土失效等方面的应用,充分展现了其优势:

(1) 在材料域的离散上,无网格法采用一组无拓扑关系的点离散,既便于建立三维复杂结构离散模型,又便于进行前后处理.虽然需要背景网格积分,但是背景网格布置相对简单.

(2) 单步计算过程中,质点通过背景网格建立与其他质点的相互影响,不需要建立质点的临近质点列表.

(3) 由于背景网格仅在当前步与物质点一起变形并在下一时间步恢复规则形状,物质点法不存在网格畸变问题.

(4) 由于物质点携带了所有物质信息,因此物质点法可以自然地追踪材料界面,不存在对流项计算.

虽然物质点法在传统网格类方法解决不好或无法解决的问题上展现了潜在的优势,但仍存在如下需要改进的地方:

(1) 计算中涉及到背景网格与物质点之间的相互映射.

(2) 每步中的计算依赖于背景网格,规则的背景网格便于质点搜索,但不利于准确模拟材料边界;不规则的背景网格将导致质点搜索量增加.

(3) 质点穿越网格引起的噪音还没有得到彻底解决.

物质点法仍在不断迅速发展,如何进一步提高物质点法的求解精度,研究与其他方法(如高精度欧拉方法等)结合以发挥不同方法的

优势,以及开展基于非结构化背景网格的物质点法研究,将是其重要的发展方向.

## 参考文献

- Ambati R, Pan X F, Yuan H. 2012. Application of material point method for cutting process simulations. *Computational Materials Science*, 57: 102-110
- Andersen S, Andersen L. 2010. Modelling of landslides with the material-point method. *Computational Geosciences*, 14: 137-147.
- Anvar G, Sumanta A. 2008. A hybrid immersed boundary and material point method for simulating 3d fluid-structure interaction problems. *International Journal for Numerical Methods in Fluids*, 56: 2151-2177
- Ayton G, Bardenhagen S G, McMurtry P, et al. 2001. Interfacing continuum and molecular dynamics: An application to lipid bilayers. *Journal of Chemical Physics*, 114 (15): 6913-6924
- Bardenhagen S G, Brackbill J U, Sulsky D. 2000. The material-point method for granular materials. *Computer Methods in Applied Mechanics and Engineering*, 187 (3-4): 529-541
- Bardenhagen S G, Brydon A D, Guilkey J E. 2005. Insight into the physics of foam densification via numerical simulation. *Journal of the Mechanics and Physics of Solids*, 53 (3): 597-617
- Bardenhagen S G, Guilkey J E, Roessig K M, et al. 2001. An improved contact algorithm for the material point method and application to stress propagation in granular material. *Computer Modeling in Engineering & Sciences*, 2 (4): 509-522
- Bardenhagen S G, Kober E M. 2004. The generalized interpolation material point method. *Computer Modeling in Engineering & Sciences*, 5 (6): 477-495
- Bardenhagen S G. 2002. Energy conservation error in the material point method for solid mechanics. *Journal of Computational Physics*, 180: 383-403
- Belytschko T, Krongauz Y, Organ D, et al. 1996. Meshless methods: An overview and recent developments. *Computer Methods in Applied Mechanics and Engineering*, 139 (1-4): 3-47
- Belytschko T, Liu W K, Moran B. 2000. *Nonlinear Finite Elements for Continua and Structures*. London: John Wiley & Sons Ltd.
- Benioff M R, Lazowska E D. 2005. Computational science: ensuring america's competitiveness. Technical report, President's Information Technology Advisory Committee

- Borodin O, Bedrov D, Smith G D, et al. 2005. Multiscale modeling of viscoelastic properties of polymer nanocomposites. *Journal of Polymer Science: Part B: Polymer Physics*, 43: 1005-1013
- Brackbill J U, Kothe D B, Ruppel H M. 1988. FLIP : A low-dissipation, particle-in-cell method for fluid flow. *Computer Physics Communications*, 48: 25-38
- Brackbill J U, Ruppel H M. 1986. FLIP : A method for adaptively zoned, particle-in-cell calculations of fluid flows in two dimensions. *Journal of Computational Physics*, 65: 314-343
- Chen H W, Hagiwara I, Tieu A K. 2011. A seamless coupling between molecular dynamics and material point method. *Japan Journal of Industrial and Applied Mathematics*, 28: 55-67
- Chen J K, Beraun J E, Jih C J. 1999. An improvement for tensile instability in smoothed particle hydrodynamics. *Computational Mechanics*, 23 (4): 279-287
- Chen W D, Zhang F, Yang W M. 2012. Simulation of spall fracture based on material point method. In: 11th International Conference on Fracture and Damage Mechanics
- Chen Z, Feng R, Xin X, et al. 2003. A computational model for impact failure with shear-induced dilatancy. *International Journal for Numerical Methods in Engineering*, 56: 1979-1997
- Chen Z, Gan Y, Chen J K. 2008. A coupled thermo-mechanical model for simulating the material failure evolution due to localized heating. *Computer Modeling in Engineering & Sciences*, 26 (2): 123-137
- Chen Z, Hu W, Shen L M, et al. 2002. An evaluation of the MPM for simulating dynamic failure with damage diffusion. *Engineering Fracture Mechanics*, 69: 1873-1890
- Chen Z, Shen L M, Mai Y W, et al. 2005. A bifurcation-based decohesion model for simulating the transition from localization to decohesion with the MPM. *Zeitschrift fur Angewandte Mathematik und Physik ZAMP*, 56: 908-930
- Chiang W F, DeLisi M, Hummel T, et al. 2010. GPU acceleration of the generalized interpolation material point method.
- Coetzee C J, Basson A H, Vermeer P A. 2007. Discrete and continuum modelling of excavator bucket filling. *Journal of Terramechanics*, 44 (2): 177-186
- Coetzee C J, Vermeer P A, Basson A H. 2005. The modelling of anchors using the material point method. *International Journal for Numerical and Analytical Methods in Geomechanics*, 29: 879-895
- Colom A. 2011. Solving hydro-mechanical problems with the material point method. In: Proceedings of the 21st European Young Geotechnical Engineers' Conference Geotechnical Engineering: New Horizons. Rotterdam 2011
- Cummins S J, Brackbill J U. 2002. An implicit particle-in-cell method for granular materials. *Journal of Computational Physics*, 180: 506-548
- Daphalapurkar N P, Hanan J C, Phelps N B, et al. 2008. Tomography and simulation of microstructure evolution of a closed-cell polymer foam in compression. *Mechanics of Advanced Materials and Structures*, 15: 594-611
- Daphalapurkar N P, Lu H, Coker D, et al. 2007. Simulation of dynamic crack growth using the generalized interpolation material point (GIMP) method. *International Journal of Fracture*, 143 (1): 79-102
- Dyka C T, Randles P W, Ingel R P. 1997. Stress points for tension instability in SPH. *International Journal for Numerical Methods in Engineering*, 40: 2325-2341
- Fluid Dynamics Group Theoretical Division. 2007. CartaBlanca Theory Manual: Multiphase Flow Equations and Numerical Methods
- Gan Y, Chen Z, Montgomery-Smith S. 2011. Improved material point method for simulating the zona failure response in piezo-assisted intracytoplasmic sperm injection. *Computer Modeling in Engineering & Sciences*, 73 (1): 45-76
- Gilbert F A, Cantavella V C, Sanchez E, et al. 2011. Modelling fracture process in ceramic materials using the material point method. *A Letters Journal Exploring the Frontiers of Physics*, 96:24002, 1-6
- Gilmanov A, Acharya S. 2008. A computational strategy for simulating heat transfer and flow past deformable objects. *International Journal of Heat and Mass Transfer*, 51: 4415-4426
- Gilmanov A, Acharya S. 2008. A hybrid immersed boundary and material point method for simulating 3D fluid-structure interaction problems. *International Journal for Numerical Methods in Engineering*, 56: 2151-2177
- Gingold R A, Monaghan J J. 1977. Smoothed particle hydrodynamics: theory and application to nonspherical stars. *Monthly notices of the Royal Astronomical Society*, 18: 375-389
- Gong W W, Liu Y, Zhang X, et al. 2012. Numerical investigation on dynamical response of aluminum foam subject to hypervelocity impact with material point method. *Computer Modeling in Engineering & Sciences*, 83 (5): 527-545
- Gong W W, Zhang X, Qiu X M. 2011. Numerical study of dynamic compression process of aluminum foam with

- material point method. *Computer Modeling in Engineering & Sciences*, 82 (3-4): 195-213
- 宫伟伟. 2012. 泡沫铝动态力学性能的物质点法研究:[博士学位论文]. 北京: 清华大学 (Gong W W. 2012. Numerical study of dynamical behaviors of aluminum foam using material point method: [Ph. D. Thesis]. Beijing:Tsinghua University (in Chinese))
- Guilkey J E, Hoying J B, Weiss J A. 2006. Computational modeling of multicellular constructs with the material point method. *Journal of Biomechanics*, 39: 2074-2086
- Guilkey J E, Weiss J A. 2003. Implicit time integration for the material point method: Quantitative and algorithm comparisons with the finite element method. *International Journal for Numerical Methods in Engineering*, 57:1323-1338
- Guilkey J E, Harman T B, Banerjee B. 2007. An eulerian-lagrangian approach for simulating explosions of energetic devices. *Computers & Structures*, 85: 660-674
- Guo Y J, Nairn J A. 2006. Three-dimensional dynamic fracture analysis using the material point method. *Computer Modeling in Engineering & Sciences*, 16 (3): 141-155
- Guo Y, Nairn J A. 2004. Calculation of  $J$  integration and stress intensity factors using the material point method. *Computer Modeling in Engineering & Sciences*, 6: 295-308
- Guo Z, Yang W. 2006. MPM /MD handshaking method for multiscale simulation and its application to high energy cluster impacts. *International Journal of Mechanical Sciences*, 48: 145-159
- Gupta V, Rajagopal S, Gupta N. 2011. A comparative study of meshfree methods for fracture. *International Journal of Damage Mechanics*, 20: 729-751
- Harlow F H. 1964. The particle-in-cell computing method for fluid dynamics. *Methods in Computational Physics*, 3: 319-43
- Hornung R D, Kohn S R. 2002. Managing application complexity in the samrai object-oriented framework. *Concurrency and Computation: Practice and Experience*, 14: 347-368
- 黄鹏, 张雄, 马上, 等. 2010. 基于 OpenMP 的三维显式物质点法并行化研究. 计算力学学报, 27: 21-27 (Huang P, Zhang X, Ma S, et al. 2010. Parallelization of 3D explicit material point method using OpenMP. *Chinese Journal of Computational Mechanics*, 27: 21-27 (in Chinese))
- 黄鹏. 2010. 金属及岩土冲击动力学问题的物质点法研究:[博士学位论文]. 北京: 清华大学 (Huang P. 2010. Material point method for metal and soil impact dynamics problems:[Ph. D. Thesis]. Beijing:Tsinghua University (in Chinese))
- Htike H, Chen W, Gu Y, et al. 2011. Material point method with rbf interpolation. *Computer Modeling in Engineering & Sciences*, 72: 247-272
- Hu P, Xue L, Mao S, et al. 2010. Material point method applied to fluid-structure interaction (FSI)/aeroelasticity problems. In: Proceedings of 8th AIAA Aerospace Sciences Meeting Including the New Horizons Forum and Aerospace Exposition, 2010-1464
- Hu P, Xue L, Qu K, et al. 2009. Unified solver for modeling and simulation of nonlinear aeroelasticity and fluid-structure interactions. In: Proceedings of AIAA Atmospheric Flight Mechanics Conference, AIAA-2009-6148. Chicago
- Hu W Q, Chen Z. 2006. Model-based simulation of the synergistic effects of blast and fragmentation on a concrete wall using the MPM. *International Journal of Impact Engineering*, 32 (12): 2066-2096
- Hu W, Chen Z. 2003. A multi-mesh MPM for simulating the meshing process of spur gears. *Computers & Structures*, 81: 1991-2002
- Huang P, Zhang X, Ma S, et al. 2008. Shared memory openmp parallelization of explicit MPM and its application to hypervelocity impact. *Computer Modeling in Engineering & Sciences*, 38: 119-147
- Huang P, Zhang X, Ma S, et al. 2011. Contact algorithms for the material point method in impact and penetration simulation. *International Journal for Numerical Methods in Engineering*, 85 (4): 498-517.
- Humphrey A, Meng Q Y, Berzins M, et al. 2012. Radiation modeling using the uintah heterogeneous CPU/GPU runtime system.
- Idelsohn S R, Marti J, Limache A, et al. 2008. Unified lagrangian formulation for elastic solids and incompressible fluids: Application to fluid-structure interaction problems via the pfem. *Computer Methods in Applied Mechanics and Engineering*, 197 (19-20): 1762-1776
- Ionescu I, Guilkey J E, Berzins M, et al. 2006. Simulation of soft tissue failure using the material point method. *Journal of Biomechanical Engineering*, 128: 917-924
- Johnson G R, Stryk R A, Beissel S R. 1996. SPH for high velocity impact computations. *Computer Methods in Applied Mechanics and Engineering*, 139 (1-4): 347-373
- Lemiale V, Nairn J, Hurman A. 2010. material point method simulation of equal channel angular pressing involving large plastic strain and contact through sharp corners. *Computer Modeling in Engineering & Sciences*, 70: 41-46
- Lenardic A, Moresi L, Muhlhaus H. 2000. The role of mobile belts for the longevity of deep cratonic lithosphere:

- the crumpled zone model. *Geophys. Res. Lett.*, 27: 1235-1238
- Li F, Pan J Z, Sinka C. 2011. Modelling brittle impact failure of disc particles using material point method. *International Journal of Impact Engineering*, 38: 653-660
- Li F, Pan J Z, Sinka S. 2011. Modelling adhesive contact between fine particles using material point method. *Mechanics of Materials*, 43: 157-167
- Lian Y P, Zhang X, Liu Y. 2011. Coupling of finite element method with material point method by local multi-mesh contact method. *Computer Methods in Applied Mechanics and Engineering*, 200: 3482-3494
- Lian Y P, Zhang X, Liu Y. 2012. An adaptive finite element material point method and its application in extreme deformation problems. *Computer Methods in Applied Mechanics and Engineering*, 241-244 (1): 275-285
- Lian Y P, Zhang X, Liu Y. 2012. Coupling between finite element and material point method for problems with extreme deformation. *Theoretical & Applied Mechanics Letters*, 2: 021003
- Lian Y P, Zhang X, Zhou X, et al. 2011. Numerical simulation of explosively driven metal by material point method. *International Journal of Impact Engineering*, 38: 237-245
- Lian Y P, Zhang X, Zhou X, et al. 2011. A femp method and its application in modeling dynamic response of reinforced concrete subjected to impact loading. *Computer Methods in Applied Mechanics and Engineering*, 200 (17-20): 1659-1670
- 廉艳平. 2012. 自适应物质点有限元法及其在冲击侵彻问题中的应用:[博士论文]. 北京: 清华大学 (Lian Y P 2012. An adaptive material point finite element method and its application in impact/penetration problems:[Ph. D. Thesis]. Beijing:Tsinghua University (in Chinese))
- Liu G R, Liu M B. 2003. Smoothed Particle Hydrodynamics: A Meshfree Particle Method. Singapore: World Scientific
- Liu M B, Liu G R, Lam K Y. 2002. Investigation into water mitigations using a meshless particle method. *Shock Waves*, 12 (3): 181-195
- 刘欣. 2011. 无网格方法. 北京: 科学出版社 (Liu X. 2011. Meshfree Method Beijing: Science Press (in Chinese))
- Liu Y, Wang H K, Zhang X. 2013. A multiscale framework for high-velocity impact process with combined material point method and molecular dynamics. *International Journal of Mechanics and Materials in Design*, in press
- Liu Y, Zhang X, Lu M W. 2005. A meshless method based on least-squares approach for steady- and unsteady-state heat conduction problems. *Numerical Heat Transfer, Part B*, 47: 257-275
- Love E, Sulsky D L. 2006. An unconditionally stable, energy-momentum consistent implementation of the material point method. *Computer Methods in Applied Mechanics and Engineering*, 195 (33-36): 3903-3925
- Lu H, Daphalapurkar N P, Wang B, et al. 2006. Multiscale simulation from atomistic to continuum - coupling molecular dynamics (MD) with the material point method (MPM). *Philosophical Magazine*, 86 (20): 2971-2994
- Lucy L B. 1977. A numerical approach to the testing of the fission hypothesis. *The Astrophysical Journal*, 8 (12): 1013-1024
- Lysmer J, Kuhlemeyer R L. 1969. Finite dynamic model for infinite media. *Journal of the Engineering Mechanics Division ASCE*, 95: 859-877
- Ma J, Lu H, Wang B, Roy S, et al. 2005. Multiscale simulations using generalized interpolation material point (GIMP) method and samrai parallel processing. *Computer Modeling in Engineering & Sciences*, 8 (2): 135-152
- Ma J. 2006. Multiscale simulation using the generalized interpolation material point method, discrete dislocations and molecular dynamics:[Ph. D. Thesis]. Oklahoma:Oklahoma State University
- Ma S, Zhang X, Lian Y P et al. 2009. Simulation of high explosive explosion using adaptive material point method. *Computer Modeling in Engineering & Sciences*, 39 (2): 101-123
- Ma S, Zhang X, Qiu X M. 2009. Comparison study of MPM and SPH in modeling hypervelocity impact problems. *International Journal of Impact Engineering*, 36: 272-282
- 马上, 张雄, 邱信明. 2006. 超高速碰撞问题的三维物质点法. *爆炸与冲击*, 26 (3): 273-278 (Ma S, Zhang X, Qiu X M. 2006. Three dimensional material point method for hypervelocity impact. *Explosion and Shock Waves*, 26 (3): 273-278 (in Chinese))
- 马上, 张雄. 2009. 聚能装药射流形成的自适应物质点法模拟. *固体力学学报*, 30 (5): 504-508 (Ma S, Zhang X. 2009. Adaptive material point method for shaped charge jet formation. *Chinese Journal of Solid Mechanics*, 30 (5): 504-508 (in Chinese))
- 马上. 2005. 超高速碰撞问题的三维物质点法模拟:[硕士论文]. 北京: 清华大学 (Ma S. 2005. Material point method for 3D hypervelocity impact simulation:[Master Thesis]. Beijing:Tsinghua University (in Chinese))
- 马上. 2009. 冲击爆炸问题的物质点无网格法研究:[博士论文]. 北京: 清华大学 (Ma S. 2009. Material



- point meshfree methods for impact and explosion problems:[Ph. D. Thesis]. Beijing:Tsinghua University (in Chinese))
- Ma Z T, Zhang X, Huang P. 2010. An object-oriented MPM framework for simulation of large deformation and contact of numerous grains. *Computer Modeling in Engineering & Sciences*, 55 (1): 61-87
- Matsumoto N, Nairn J A. 2009. The fracture toughness of medium density fiberboard (MDF ) including the effects of fiber bridging and crack-plane interference. *Engineering Fracture Mechanics*, 76: 2748-2757
- Monaghan J J. 2000. SPH without a tensile instability. *Journal of Computational Physics*, 159: 290-311
- Nairn J A . 2003. Material point method calculations with explicit cracks. *Computer Modeling in Engineering & Sciences*, 4: 649-663
- Nairn J A. 2006. On the calculation of energy release rates for cracked laminates with residual stresses. *International Journal of Fracture*, 139: 267-293
- Nairn J A. 2007. Numerical implementation of imperfect interfaces. *Computational Materials Science*, 40: 525-536
- Pan X F, Xu A G, Zhang G C, et al. 2008. Generalized interpolation material point approach to high melting explosive with cavities under shock. *Journal of Physics D: Applied Physics*, 41 (1): 1-9
- Parker S G, Guilkey J, Harman T. 2006. A component-based parallel infrastructure for simulation of fluid-structure interaction. *Engineering with Computers*, 22: 277-292
- Parker S G. 2006. A component-based architecture for parallel multi-physics pde simulation. *Future Generation Computer Systems*, 22: 204-216
- Purdue University. 2009. Nnsa center for prediction of reliability, integrity and survivability of microsystems annual report. Technical report, Purdue University
- Sadeghirad A, Brannon R M, Burghardt J. 2011. A connected particle domain interpolation technique to extend applicability of the material point method for problems involving massive deformations. *International Journal for Numerical Methods in Engineering*, 86: 1435-1456
- Schreyer H L, Sulsky D, Zhou S J. 2002. Modeling delamination as a strong discontinuity with the material point method. *Computer Methods in Applied Mechanics and Engineering*, 191: 2483-2507
- Shen L M, Chen Z. 2005. A silent boundary scheme with the material point method for dynamic analyses. *Computer Modeling in Engineering & Sciences*, 7 (3): 305-320
- Shen L M. 2009. A rate-dependent damage/decohesion model for simulating glass fragmentation under impact using the material point method. *Computer Modeling in Engineering & Sciences*, 49 (1): 23-45
- Shen L, Chen Z. 2005. A multi-scale simulation of tungsten film delamination from silicon substrate. *International Journal of Solids and Structures*, 42: 5036-5056
- Shen Y L, Li W, Sulsky D L, et al. 2000. Localization of plastic deformation along grain boundaries in a hardening material. *International Journal of Mechanical Sciences*, 42: 2167-2189
- Shin W, Miller G R, Arduino P, et al. 2010. Dynamic meshing for material point method computations. *World Academy of Science, Engineering and Technology I: Mathematical and Computational Sciences*
- Smolinski P, Palmer T. 2000. Procedures for multi-time step integration of element-free galerkin methods for diffusion problems. *Computers and Structures*, 77: 171-183
- Steffen M, Kirby R M, Berzins M. 2010. Decoupling and balancing of space and time errors in the material point method (MPM ). *International Journal for Numerical Methods in Engineering*, 82: 1207-1243
- Sulsky D, Schreyer H L. 1996. Axisymmetric form of the material point method with applications to upsetting and taylor impact problems. *Computer Methods in Applied Mechanics and Engineering*, 139 (1-4): 409-429
- Sulsky D, Chen Z, Schreyer H L. 1994. A particle method for history-dependent materials. *Computer Methods in Applied Mechanics and Engineering*, 118 (1-2): 179-196
- Sulsky D, Kaul A. 2004. Implicit dynamic in the material-point-method. *Computer Methods in Applied Mechanics and Engineering*, 193 (12-14): 1137-1170
- Sulsky D, Peterson K. 2011. Toward a new elastic-decohesive model of arctic sea ice. *Physica D*, 240: 1674-1683
- Sulsky D, Schreyer L. 2004. MPM simulation of dynamic material failure with a decohesion constitutive model. *European Journal of Mechanics A/Solids*, 23: 423-445
- Sulsky D, Zhou S J, Schreyer H L. 1995. Application of a particle-in-cell method to solid mechanics. *Computer Physics Communications*, 87 (1-2): 236-252
- Sun L, Mathur S R, Murthy J Y. 2010. An unstructured finite-volume method for incompressible flows with complex immersed boundaries. *Numerical Heat Transfer, Part B: Fundamentals*, 58: 217-241
- Tan H L, Nairn J A. 2002. Hierarchical, adaptive, material point method for dynamic energy release rate calculations. *Computer Methods in Applied Mechanics and Engineering*, 191 (19-20):2095-2109

- Wallstedt P C, Guilkey J E. 2007. Improved velocity projection for the material point method. *Computer Modeling in Engineering & Sciences*, 19 (3): 223-232
- Wallstedt P C, Guilkey J E. 2008. An evaluation of explicit time integration schemes for use with the generalized interpolation material point method. *Journal of Computational Physics*, 227: 9628-9642
- Wang B, Karupiah V, Lu H, et al. 2005. Two-dimensional mixed mode crack simulation using the material point method. *Mechanics of Advanced Materials and Structures*, 12: 471-484
- Wang B, Karupiah V, Lu H, et al. 2005. Two-dimensional mixed mode crack simulation using the material point. *Mechanics of Advanced Materials and Structures*, 12: 471-484
- Wang H K, Liu Y Zhang X. 2012. Numerical simulation of carbon nanotube reinforced composite by material point method. *Computational Materials Science*, 57: 23-29
- Wang Y X, Beom H G, Sun M, et al. 2011. Numerical simulation of explosive welding using the material point method. *International Journal of Impact Engineering*, 38: 51-60
- 王汉奎. 2011. 金属及碳管复合材料力学行为物质点类方法研究:[博士论文]. 北京: 清华大学 (Wang H K. 2011. Material point method for metal and carbon nanotube composite materials:[Ph. D. Thesis]. Beijing:Tsinghua University (in Chinese))
- 王津龙, 刘天云, 张楚汉. 2005. 堆石体柱状试件成型过程的材料点法仿真. 清华大学学报 (自然科学版), 45 (12): 1604-1607 (Wang J L, Liu T Y, Zhang C H. 2005. Simulation of cylindrical stone pile based on the material point method. *Journal of Tsinghua University (Science and Technology)*, 45 (12): 1604-1607 (in Chinese))
- 王宇新, 陈震, 孙明. 2006. 滑移爆轰问题无网格 MPM 法数值模拟. 力学与实践, 29 (3): 20-25 (Wang Y X, Chen Z, S M. 2006. Numerical simulation of slippage detonation by material point method-MPM. *Mechanics in Engineering*, 29 (3): 20-25 (in Chinese))
- 王宇新, 孙明, 张建臣. 2008. 无网格 MPM 法三维前处理系统设计. 计算力学学报, 25: 392-396 (Wang Y X, Sun M, Zhang J. 2008. Implementation of 3D preprocessing program for material point method. *Chinese Journal of Computational Mechanics*, 25: 392-396 (in Chinese))
- 王宇新. 2006. 多相介质爆炸冲击响应物质点法分析:[博士论文]. 大连: 大连理工大学 (Wang Y X. 2006. Numerical analysis of explosion/impact response involved multiple materials using the material point method: [Ph. D. Thesis]. Dalian:Dalian University of Technology (in Chinese))
- Wieckowski Z, Youn S K, Yeon J H. 1999. A particle-in-cell solution to the silo discharging problem. *International Journal for Numerical Methods in Engineering*, 45: 1203-1225
- Wieckowski Z. 2004. The material point method in large strain engineering problems. *Computer Methods in Applied Mechanics and Engineering*, 193 (39-41): 4417-4438
- Xu A G, Zhang G C, Li H, et al. 2011. Dynamical similarity in shock wave response of porous material: From the view of pressure. *Computers and Mathematics with Applications*, 61: 3618-3627
- 许爱国, 张广财, 应阳君, 等. 2010. 多孔材料冲击特性的数值研究. 力学学报, 42 (6):1138-1148 (Xu A G, Zhang G C, Ying Y J. 2010. Numerical study on porous materials under shock. *Chinese Journal of Theoretical and Applied Mechanics*, 42 (6): 1138-1148 (in Chinese))
- Xue L P, Borodin O, Smith G D, et al. 2006. Micromechanics simulations of the viscoelastic properties of highly filled composites by the material point method (MPM). *Modelling and Simulation in Materials Science and Engineering*, 14 (4): 703-720
- York II A R, Sulsky D, Schreyer H L. 1999. The material point method for simulation of thin membranes. *International Journal for Numerical Methods in Engineering*, 44: 1429-1456
- York II A R, Sulsky D, Schreyer H L. 2000. Fluid-membrane interaction based on the material point method. *International Journal for Numerical Methods in Engineering*, 48: 901-924
- Zhang D Z, Ma X, Giguere P T. 2011. Material point method enhanced by modified gradient of shape function. *Journal of Computational Physics*, 230: 6379-6398
- Zhang D Z, Ma X, Giguere P. 2009. Computation of multi-material interactions using material point method. In: International Conference on Particle Based Methods
- Zhang D Z, Zou Q, Ma X, et al. 2008. Simulation of large deformation of materials using multiphase flow methods.
- Zhang D Z, Zou Q, VanderHeyden W B, et al. 2008. Material point method applied to multiphase flows. *Journal of Computational Physics*, 227: 3159-3173
- Zhang H W, Wang K P, Chen Z. 2009. Material point method for dynamic analysis of saturated porous media under external contact/impact of solid bodies. *Computer Methods in Applied Mechanics and Engineering*, 198: 1456-1472
- Zhang X, Sze K Y, Ma S. 2006. An explicit material point finite element method for hyper-velocity impact. *International Journal for Numerical Methods in Engineering*, 66 (4): 689-706

- Zhang Y T, Zhang X, Liu Y. 2010. An alternated grid updating parallel algorithm for material point method using openmp. *Computer Modeling in Engineering & Sciences*, 69 (2): 143-165
- 张洪武, 王鲲鹏, 陈震. 2009a. 基于物质点方法饱和多孔介质动力学模拟 (I): 耦合物质点方法. *岩土工程学报*, 31 (10): 1505-1011 (Zhang H W, Wang K P, Chen Z. 2009. Material point method for dynamic analysis of saturated porous media (I): coupling material point method, *Chinese Journal of Geotechnical Engineering. Chinese Journal of Geotechnical Engineering*, 31 (10): 1505-1011 (in Chinese))
- 张洪武, 王鲲鹏, 陈震. 2009b. 基于物质点方法饱和多孔介质动力学模拟 (II): 饱和多孔介质与固体间动力接触分析. *岩土工程学报*, 31 (11): 1672-1679 (Zhang H W, Wang K P, Chen Z. 2009. Material point method for dynamic analysis of saturated porous media (II): dynamic contact analysis between saturated porous media and solid bodies. *Chinese Journal of Geotechnical Engineering*, 31 (11): 1672-1679 (in Chinese))
- 张洪武, 王鲲鹏. 2010. 基于物质点方法饱和多孔介质动力学模拟 (III): 两相物质点方法. *岩土工程学报*, 32 (4): 507-513 (Zhang H W, Wang K P. 2010. Material point method for dynamic analysis of saturated porous media (III): two-phase material point method. *Chinese Journal of Geotechnical Engineering*, 2010, 32 (4): 507-513 (in Chinese))
- 张雄, 廉艳平, 杨鹏飞, 等. 2011. 冲击爆炸问题的三维物质点法数值仿真. *计算机辅助工程*, 20 (4): 29-37 (Zhang X, Lian Y P, Yang P F et al. 2011. 3D simulation based on material point method for impact and explosion problems *Computer Aided Engineering*, 20 (4): 29-37 (in Chinese))
- 张雄, 刘岩, 马上. 2009. 无网格法的理论及应用. *力学进展*, 39 (1): 1-36 (Zhang X, Liu Yan, Ma S. 2009. Meshfree methods and their applications. *Advances in Mechanics*, 39 (1): 1-36 (in Chinese))
- 张雄, 刘岩. 2004. 无网格法. 北京: 清华大学出版社/Springer (Zhang X, Liu Y. 2004. Meshless Methods Beijing: Tsinghua University Press/Springer (in Chinese))
- 张雄, 王天舒. 2007. 计算动力学. 北京: 清华大学出版社 (Zhang X, Wang T S, 2007. Computational Dynamics. Beijing: Tsinghua University Press (in Chinese))
- 张忠, 陈卫东, 杨文森. 2011. 非均匀固体炸药冲击起爆的物质点法. *爆炸与冲击*, 31 (1): 25-30 (Zhang Z, Chen W D, Yang W M. 2011. The material point method for shock-to-detonation transition of heterogeneous solid explosive. *Explosion and Shock Waves*, 31 (1): 25-30 (in Chinese))
- 郑勇刚, 顾元宪, 陈震. 2006. 薄膜破坏过程数值模拟的MPM方法. *力学学报*, 38: 347-355 (Zheng Y G, Gu Y X, Chen Z. 2006. Numerical simulation of thin film failure with MPM. *Chinese Journal of Theoretical and Applied Mechanics*, 38: 347-355 (in Chinese))
- 郑勇刚, 顾元宪, 陈震. 2006. 无网格MPM法在冲击载荷问题中的应用. *工程力学*, 38: 347-355 (Zheng Y G, Gu Y X, Chen Z. 2006. numerical simulation of thin film failure with MPM. *Chinese Journal of Theoretical and Applied Mechanics*, 38: 347-355 (in Chinese))
- 周双珍, 张雄, 马红磊. 2013. 不同骨密度下人体脊柱着陆冲击响应的数值模拟. *医用生物力学*, Accepted (Zhou S Z, Zhang X, Ma H L. 2013. Numerical simulation of human spine to landing impact loading with different bone mineral density. *Journal of medical Biomechanics*, Accepted (in Chinese))
- 周双珍, 张雄, 马红磊. 2013. 利用物质点法研究不同头部模型对头部碰撞动态响应的影响. *医用生物力学*, 28 (1): 74-79 (Zhou S Z, Zhang X, Ma H L. 2013. Effects from different head models on dynamic responses of the head impact using material point method. *Journal of Medical Biomechanics*, 28 (1): 74-79 (in Chinese))
- Zhou S Z, Zhang Z, Ma H L. 2012. Numerical simulation of human head impact using the material point method. *International Journal of Computational Methods*, Accepted.
- Zou Q, Zhang D Z, VanderHeyden W B et al. 2004. Application of a FLIP -MPM -MFM method for simulating weapon-target interaction. In: 75th Shock & Vibration Symposium
- Zou Q, Zhang D Z, VanderHeyden W B. 2005. The application of an MPM -MFM method for simulating weapon-target interaction. In: 12th International Symposium on Interaction of the Effects of Munitions with Structures

## Material point method and its applications\*

LIAN Yanping ZHANG Fan LIU Yan ZHANG Xiong<sup>†</sup>

School of Aerospace, Tsinghua University, Beijing 100084, China

**Abstract** By a material point method (MPM), one discretizes the material domain by particles, and solves the momentum equations on a predefined background mesh. In this way, one avoids mesh entanglement and convection term treatment, and takes advantages of both the Lagrangian and the Eulerian methods. So it is very promising in the numerical simulation of problems involving extreme material deformation and fracture. The state-of-the-art theory, the algorithm development and implementation, and the software development of material point method are reviewed in detail. The generalized material point method, the contact algorithm, the adaptive algorithm, the parallel algorithm, and the coupling with other methods are included. Applications of MPM to the problems involving extreme material deformation, such as hypervelocity impact, penetration, explosion, dynamic fracture, fluid-structure interaction, multiscale analysis, and granular material flow and rock and soil failure, are investigated systematically. The applications demonstrate the advantages of MPM over conventional numerical methods.

**Keywords** meshless/meshfree method, material point method, impact and penetration, explosion, extreme deformation



张雄, 清华大学航天航空学院教授、博士生导师。2004年入选教育部首批新世纪优秀人才支持计划, 获教育部自然科学奖二等奖(2009, 第一获奖人)和一等奖(2008, 第六获奖人)、北京市教育创新标兵(2003)、北京市高等教育教学成果奖二等奖(2004)、ICACM Fellows Award(2011, 台北)等奖励。现兼任中国力学学会计算力学专业委员会委员、爆炸力学专业委员会委员、北京振动工程学会副理事长、International Journal of Computational Methods 编委、International Journal of Mechanics and Materials in Design 编委、Coupled Systems Mechanics 编委、ActaMechanicaSolidaSinica(固体力学学报英文版)编委、HKIE Transactions 国际顾问、计算力学学报编委、计算机辅助工程编委等。近年来

主要从事强冲击载荷作用下材料与结构力学行为的多尺度、多种介质、多物理场耦合数值分析方法的研究。在无网格法方面的研究成果被大量引用, 例如发表在 Computational Mechanics (2000) 和 IJNME (2001) 上的论文的 SCI 引用数在该杂志自同期以来发表的所有论文中排名分别为 8/1394 和 47/3518, 发表在计算力学学报(2003)、力学学报(2003, 2篇)和力学进展(2009)的论文在中国知网中的引用数在该杂志同期以来发表的所有论文中排名分别为 1/1683、1/2848、20/2848 和 1/354。

\* This project was supported by National Nature Science Foundation of China (11272180,11102097), and National Basic Research Program of China (2010CB832701)

<sup>†</sup> E-mail: xzhang@tsinghua.edu.cn